

SENZ WIFI Alexa-oppsett

nVent

RAYCHEM

COMFORT YOU DESERVE

OPPSETTS- OG SYSTEMKRAV

Før du fortsetter, må du sjekke at du har gjort følgende:

- SENZ WIFI-appen lastet ned og installert på smarttelefonen (last ned SENZ WIFI-appen fra App Store eller Google Play)
- En konto satt opp i SENZ WIFI-appen med eget brukernavn og passord
- Minst én tilkoblet nVent RAYCHEM SENZ WIFI-termostat installert

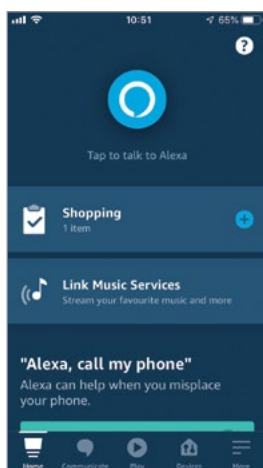
- Bekreftet at du kan styre SENZ WIFI-termostat(er) via SENZ WIFI-appen
- Last ned Alexa-appen til smarttelefonen

Når du har fullført disse oppsettskravene, kan du følge trinnene nedenfor for å aktivere Alexa for SENZ WIFI-termostaten:

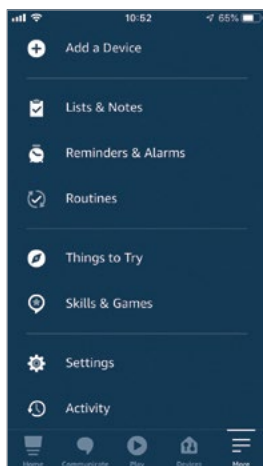
SLIK AKTIVERER DU ALEXA FOR SENZ WIFI-TERMOSTATEN

1 Åpne **Alexa-appen** på smarttelefonen

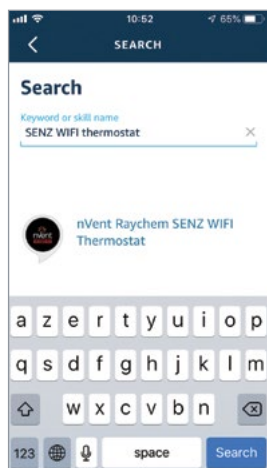
2 Klikk på ikonet «More» nederst til høyre for å åpne innstillingene



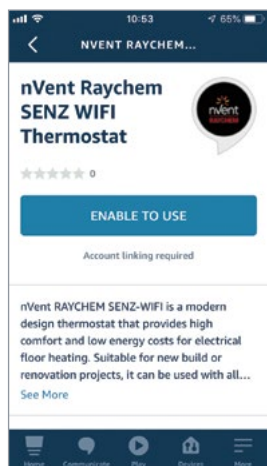
3 Klikk på «Skills & Games»



4 Søk etter navnet **SENZ WIFI Thermostat** og klikk på det



5 Klikk på «ENABLE TO USE» for å åpne innloggingsiden på id.senzthermostat.nVent.com



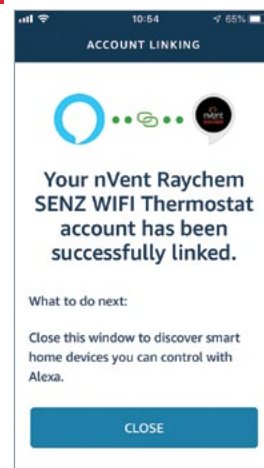
6 Logg inn på kontoen din på id.senzthermostat.nVent.com med **brukernavn og passord for SENZ WIFI-appen**



7 Når du ser forespørselen om tillatelse til å koble Alexa-kontoen din til id.senzthermostat.nVent.com-kontoen, klikker du på «Yes, Allow»



8 Lukk appen ved å klikke på «CLOSE»



9 Oppdag hvilke SENZ WIFI-termostater du kan styre med Alexa, ved å klikke på «Discover Devices»



10 Følg Alexa-prosedyren for å fordele enhetene i grupper, eller hopp over dette trinnet

11 SENZ WIFI-termostatene er nå synlig i Alexa-appen på enhetsfanen

(MERK – skjermbildene av appen kan avvike avhengig av typen smarttelefon)

EKSEMPLER PÅ TALEKOMMANDOER

Ønsket handling	Hva som skjer	Kan brukes for	Talekommando	Tekst eksempel
Slå AV oppvarmingen	Setter termostaten i hvile modus og endrer innstilt temperatur til 5 °C.	Enkel termostat eller gruppe	Alexa, turn [termostat-/gruppenavn] OFF.	Alexa, turn Bathroom OFF.
Sette termostat(er) til ukeplan	Termostaten gjenopptar ukeplanen (program).	Enkel termostat eller gruppe	Alexa, turn [termostat-/gruppenavn] ON.	Alexa, turn Kitchen ON.
Sett termostat(er) i konstant modus	Setter termostat(er) i konstant modus	Enkel termostat eller gruppe	Alexa, set/turn [termostat-/gruppenavn] to Heat.	Alexa, put Kitchen to HEAT
Stille inn termostat(er) til en bestemt temperatur	Endre innstilt temperatur til ønsket. Merk: I ukeplan (program 1, 2 eller 3) fortsetter planen etter 2 timer. I konstant modus er denne handlingen permanent.	Enkel termostat eller gruppe	Alexa, set/turn [termostat-/gruppenavn] to [temperature] .	Alexa, set Living Room to 23 degrees .
Stille inn termostat(er) til en bestemt temperatur i en bestemt periode	Endre innstilt temperatur til ønsket for det angitte timeantallet.	Enkel termostat eller gruppe	Alexa, set/turn [termostat-/gruppenavn] to [temperature] for [time duration] .	Alexa, turn Kitchen to 23 degrees for 2 hours .
Stille inn termostat(er) til en bestemt temperatur fram til et bestemt klokkeslett	Endre innstilt temperatur til ønsket fram til angitt klokkeslett.	Enkel termostat eller gruppe	Alexa, set/turn [termostat-/gruppenavn] to [temperature] until [time] .	Alexa, set Living Room to 23 degrees until 4pm .
Finne ut nåværende temperatur	Ingen endringer utført Nåværende temperatur oppgis.	Enkel termostat eller gruppe	Alexa, what is the temperature of [termostat-/gruppenavn] ?	Alexa, what is the temperature of Bathroom ?
Finne ut innstilt temperatur	Ingen endringer utført Innstilt temperatur oppgis.	Kun enkel termostat	Alexa, what is [termostatnavn] set to?	Alexa, what is Kitchen set to?
Finne ut hvilken modus termostaten er i	Ingen endringer utført Termostatmodus oppgis.	Kun enkel termostat	Alexa, in which mode is [termostatnavn] ?	Alexa, in which mode is Living Room ?
Øker temperaturen med 1 °C	Øker innstilt temperatur med 1 °C. Merk: I ukeplan (program 1, 2 eller 3) fortsetter planen etter 2 timer. I konstant modus er denne handlingen permanent.	Enkel termostat eller gruppe	Alexa, raise [termostat-/gruppenavn] .	Alexa, raise Bathroom .
Øke temperaturen med et bestemt antall grader	Øke innstilt temperatur med et bestemt antall °C. Merk: I ukeplan (program 1, 2 eller 3) fortsetter planen etter 2 timer. I konstant modus er denne handlingen permanent.	Enkel termostat eller gruppe	Alexa, raise [termostat-/gruppenavn] by [number] degrees.	Alexa, raise Kitchen by 2 degrees .
Senke temperaturen med 1 °C	Senke innstilt temperatur med 1 °C. Merk: I ukeplan (program 1, 2 eller 3) fortsetter planen etter 2 timer. I konstant modus er denne handlingen permanent.	Enkel termostat eller gruppe	Alexa, make [termostat-/gruppenavn] cooler/colder. ELLER Alexa, lower [termostat-/gruppenavn]	Alexa, make Living Room cooler/colder. ELLER Alexa, lower Living Room .
Senke temperaturen med et bestemt antall grader	Senke innstilt temperatur med et bestemt antall °C. Merk: I ukeplan (program 1, 2 eller 3) fortsetter planen etter 2 timer. I konstant modus er denne handlingen permanent.	Enkel termostat eller gruppe	Alexa, lower [termostat-/gruppenavn] by [number] degrees.	Alexa, lower Bathroom by 2 degrees .



Vår verdifulle portefølje av merkevarer

CADDY ERICO HOFFMAN RAYCHEM SCHROFF TRACER