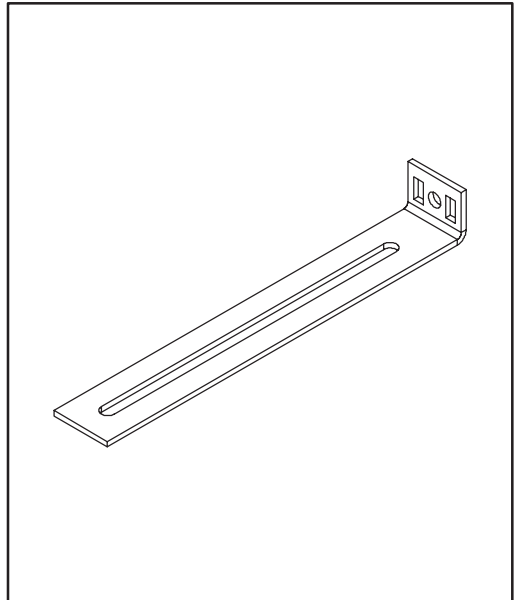




HOFFMAN

**Light Bracket
Heller Haltewinkel
Parenthèse Légère
Soporte Ligeró**



⚠ WARNING ⚠ WARNUNG ⚠ AVERTISSEMENT ⚠ PRECAUCION



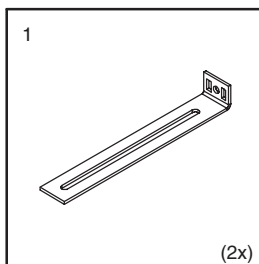
- To avoid electric shock and equipment damage, disconnect any power supplies to the enclosure before installing the light.
- The fluorescent lighting package must be properly grounded.
- The fluorescent lighting package is not designed for use in hazardous or wet locations.
- To avoid electric shock, do not energize any circuits before all internal and external electrical and mechanical clearances are checked to assure that all assembled equipment functions safely and properly.
- Um elektrischen Schlag und Ausrüstung Beschädigung zu vermeiden, trennen Sie alle mögliche Spg.Versorgungsteile zur Einschließung bevor Sie das Licht anbringen.
- Die Leuchtstoffbeleuchtungspakete müssen richtig geerdet werden.
- Diese Leuchtstoffbeleuchtungspakete sind nicht für Gebrauch in den gefährlichen oder nassen Positionen bestimmt.
- Um elektrischen Schlag zu vermeiden, ziehen Sie keine Stromkreise an bevor ganz interne und externe elektrische und mechanische Abstände überprüft werden um zu versichern daß alle zusammengebaute Ausrüstung sicher und richtig arbeitet.
- Pour éviter la décharge électrique et les dommages aux équipements, débranchez toutes les alimentations d'énergie à la clôture avant d'installer la lumière.
- Les paquets fluorescents d'éclairage doivent être correctement fondus.
- Ces paquets fluorescents d'éclairage ne sont pas conçus pour l'usage dans des endroits dangereux ou humides.
- Pour éviter la décharge électrique, n'activez aucun circuit avant que des dégagements électriques et mécaniques tout internes et externes soient vérifiés pour s'assurer que tout l'équipement assemblé fonctionne sans risque et correctement.
- Para evitar descarga eléctrica y daño de equipo, desconecte cualquier fuente de alimentación al recinto antes de instalar la luz.
- Los paquetes fluorescentes de la iluminación deben ser puestos a tierra correctamente.
- Estos paquetes fluorescentes de la iluminación no se diseñan para el uso en localizaciones peligrosas o mojadas.
- Para evitar descarga eléctrica, no energice ninguna circuitos antes de que las separaciones eléctricas y mecánicas todo internas y externas se comprueben para asegurar que funcione todo el equipo montado con seguridad y correctamente.

NOTE: Standard fasteners from light must be used.

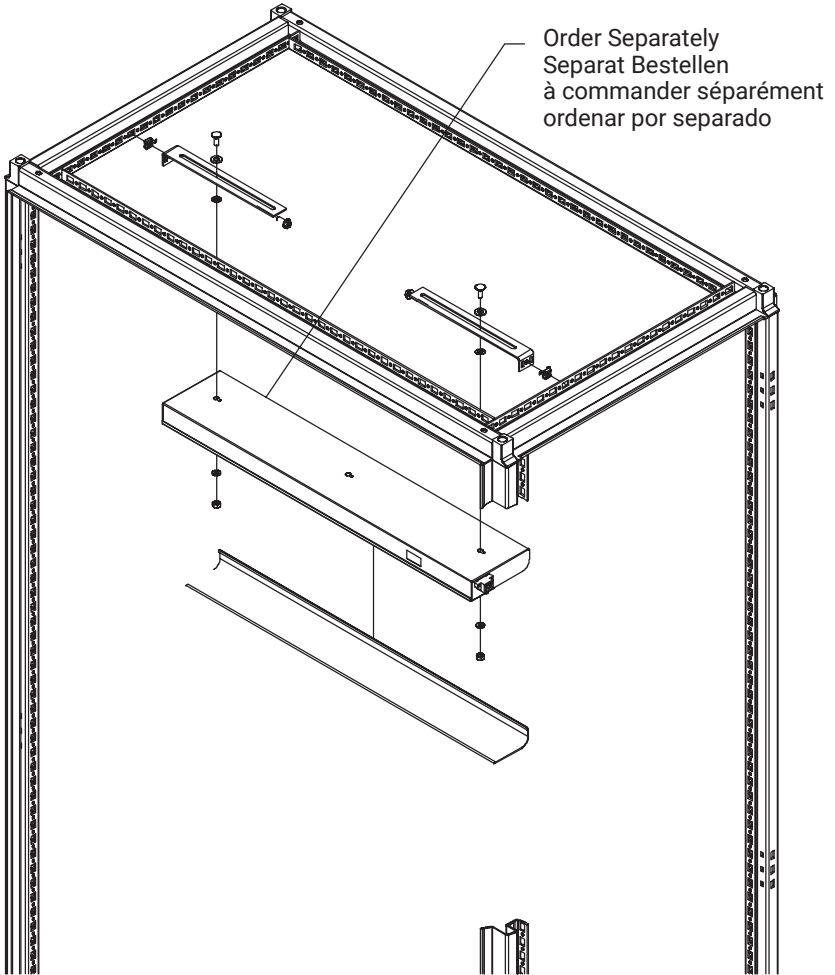
ANMERKUNG: Standardbefestiger vom Licht müssen benutzt werden.

NOTE: Des attaches standard de la lumière doivent être employées.

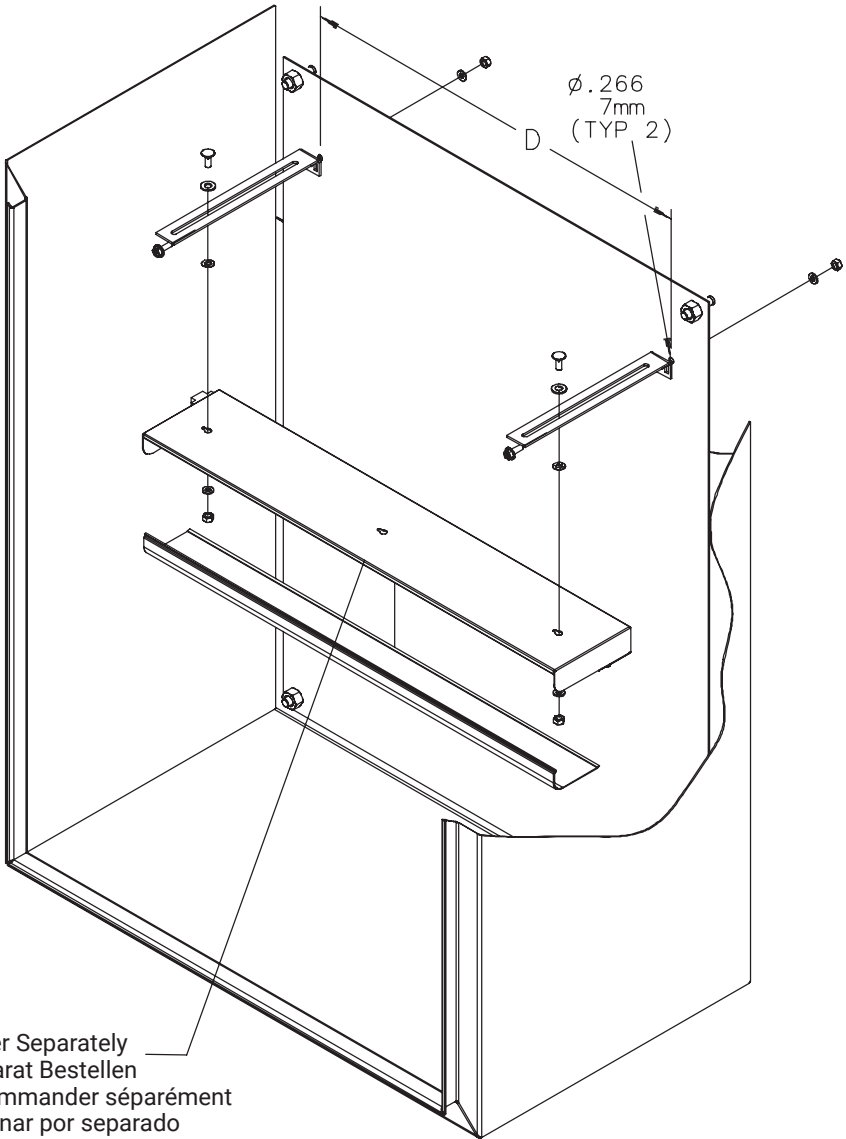
NOTA: Los sujetadores estándares de la luz deben ser utilizados.



PROLINE® Frame Side-To-Side Mounting
(use when disconnect device is installed)
PROLINE® Rahmen-Side-To-Side Montage
(Gebrauch, wenn Trennung Vorrichtung angebracht wird)
Support Side-To-Side D'Armature de PROLINE®
(utilisation quand le dispositif de débranchement est installé)
Montaje Side-To-Side Del Marco de PROLINE®
(uso cuando el dispositivo de la desconexión está instalado)



Panel Mounting
Verkleidung Montage
Support De Panneau
Montaje Del Panel



Order Separately
Separat Bestellen
à commander séparément
ordenar por separado