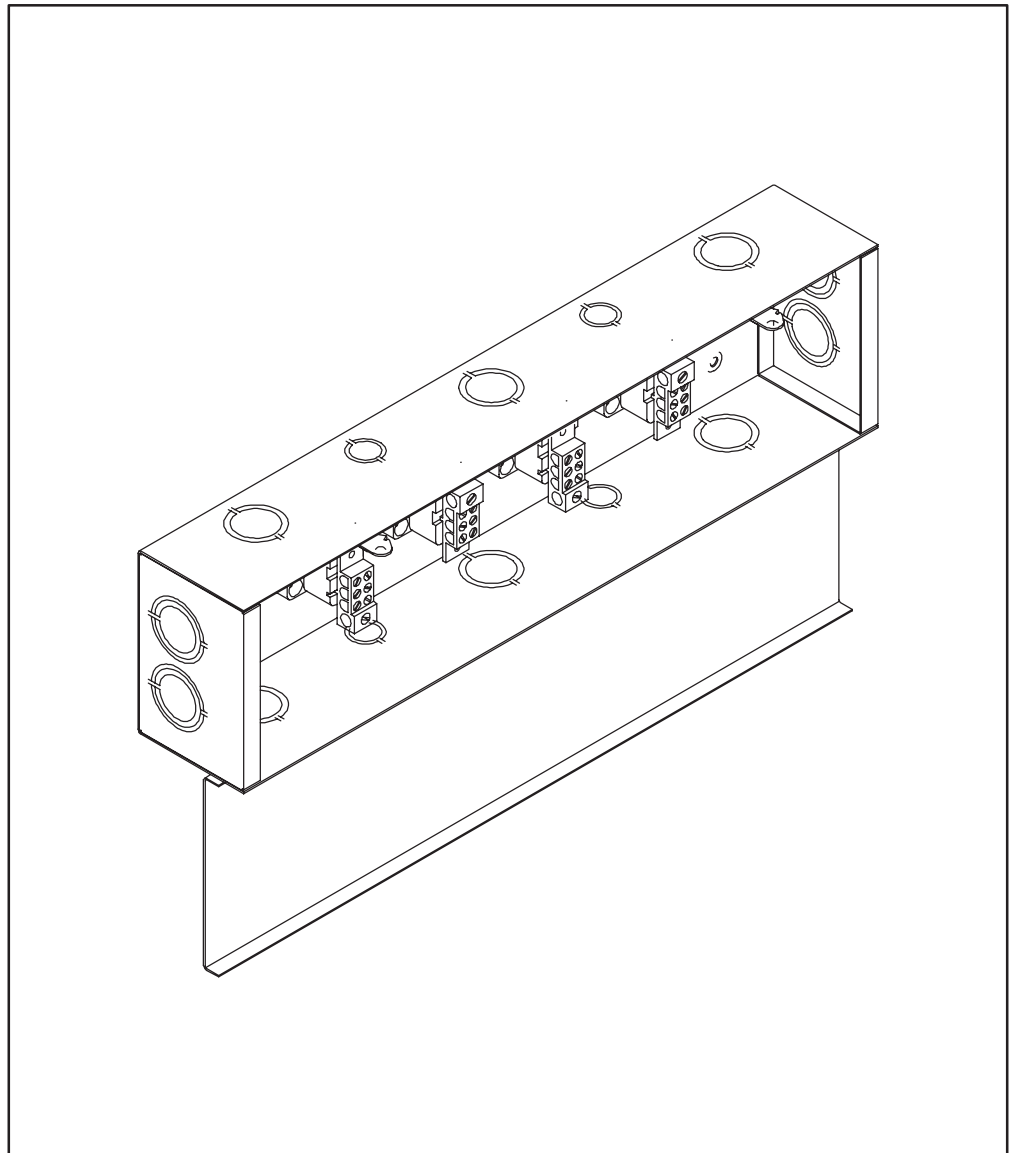
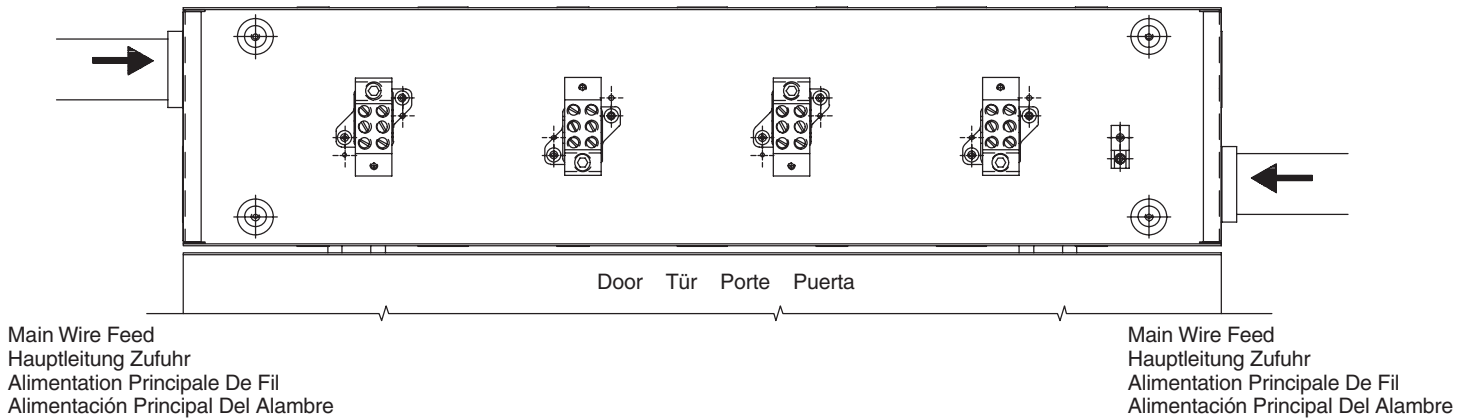


Type 1 Splitter Trough, 4-Block
Typ- 1teiler-Abflußrinne, 4-Block
Cuvette De Diviseur De Type 1, 4-Block
Canal Del Divisor Del Tipo 1, 4-Block



Wire Feed, Bottom Knockouts (Hoffman Configured)
 Leitung Zufuhr, Untere Knockouts (Hoffman Zusammengebaut)
 Alimentation De Fil, Coups de grâce Inférieurs (Hoffman Configuré)
 Alimentación Del Alambre, Golpes de gracia Inferiores (Hoffman Configurado)

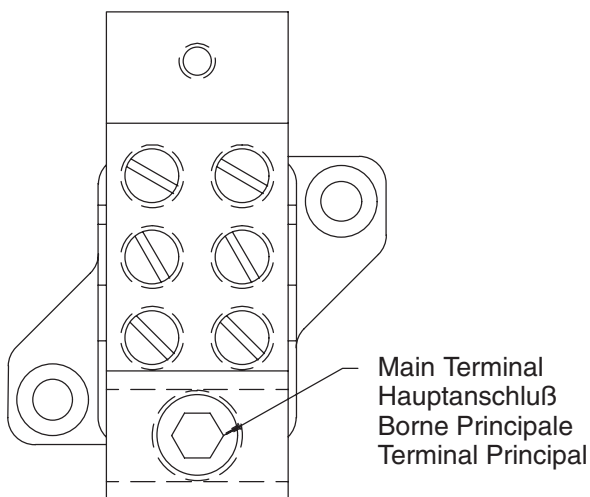




NOTE: If the right terminal block does not align with the right main wire feed, the block must be repositioned.

ANMERKUNG: Wenn der rechte Klemmenblock nicht mit der rechten Hauptleitung Zufuhr übereinstimmt, muß der Block umgesetzt werden.

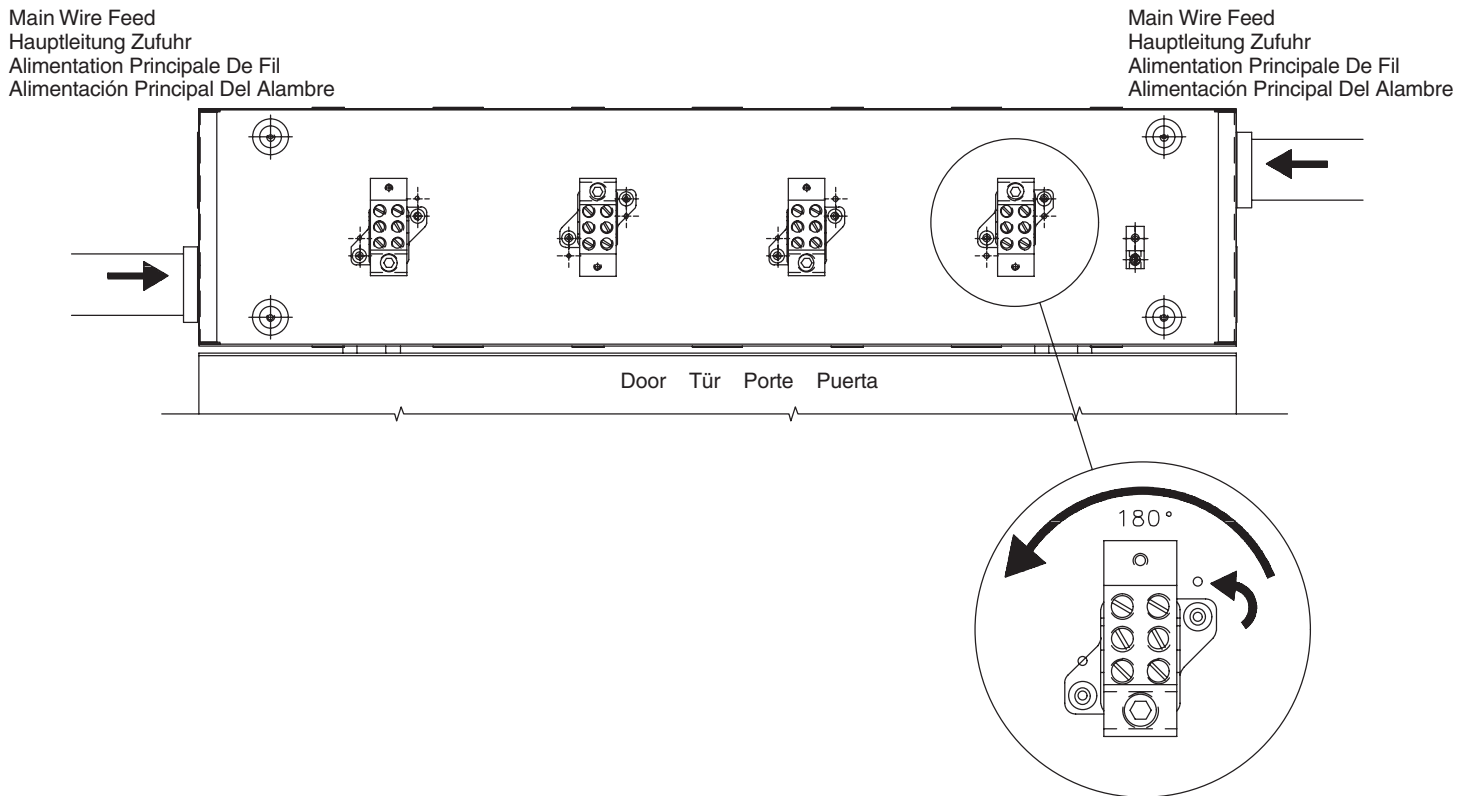
NOTE : Si le bon TB n'aligne pas avec l'alimentation principale droite de fil, le bloc doit être replacé.

NOTA: Si el bloque de terminales derecho no alinea con la alimentación principal derecha del alambre, el bloque debe ser colocado de nuevo.



 <p>WARNING WARNUNG AVERTISSEMENT PRECAUCION</p>	
<p>To avoid electric shock, do not energize any circuits before all internal and external electrical and mechanical clearances are checked to assure that all assembled equipment functions safely and properly.</p> <p>Um elektrischen Schlag zu vermeiden, versorgen Sie keine Stromkreise mit Energie, bevor ganz interne und externe elektrische und mechanische Abstände überprüft werden, um zu versichern, daß alle zusammengebaute Ausrüstung sicher und richtig arbeitet.</p> <p>Pour éviter la décharge électrique, n'activez aucun circuit avant que des dégagements électriques et mécaniques tou'internes et externes soient vérifiés pour s'assurer que tout le matériel assemblé fonctionne sans risque et correctement.</p> <p>Para evitar descarga eléctrica, no energice ningunos circuitos antes de que las separaciones eléctricas y mecánicas todo internas y externas se controlen para asegurar que funciona todo el equipo ensamblado con seguridad y correctamente.</p>	

Wire Feed, Top Knockouts
 Leitung Zufuhr, Obere Knockouts
 Alimentation De Fil, Coups de grâce Supérieurs
 Alimentación Del Alambre, Golpes de gracia Superiores



NOTE: For main wire feed access through the right side, top knockout, the splitter block closest to the wire feed must be rotated 180° and remounted in the top holes as shown above.

ANMERKUNG: Für Hauptleitung Zufuhrzugang durch die rechte Seite, muß oberer Knockout, der Teilerblock, der zur Leitung Zufuhr am nächsten ist, gedrehtes 180° sein und remounted in den oberen Bohrungen, wie oben gezeigt.

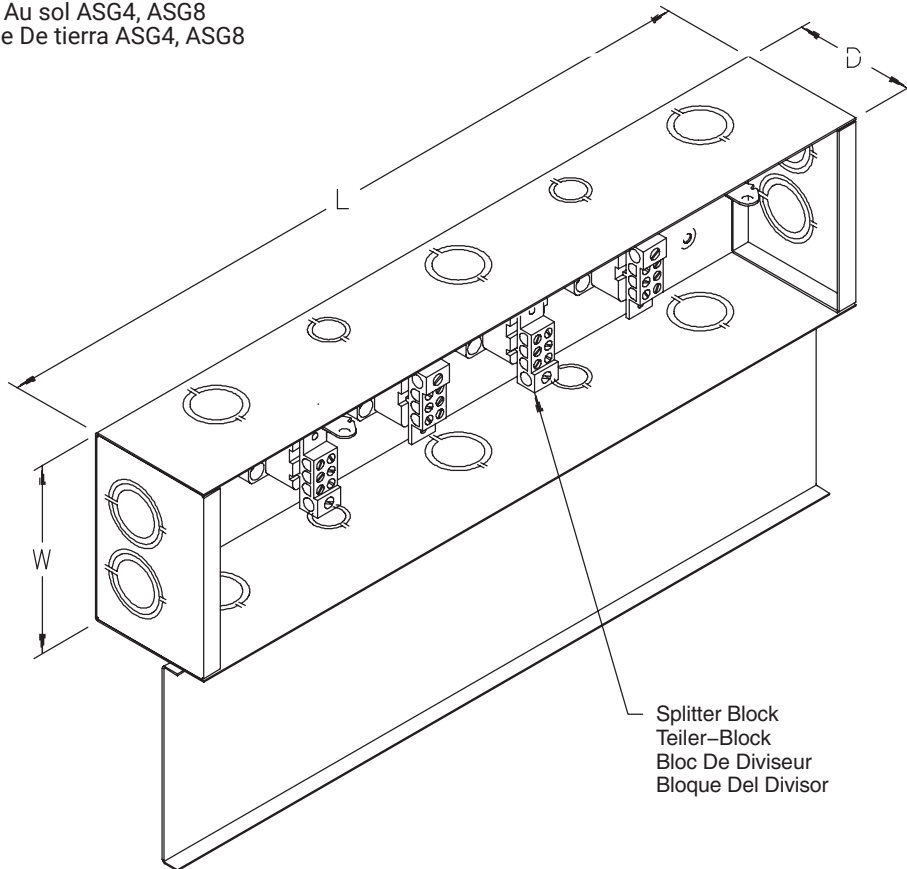
NOTE : Pour l'accès principal d'alimentation de fil par le bon côté, le coup de grâce supérieur, le bloc de diviseur le plus proche de l'alimentation de fil doit être 180° tourné et remounted dans les trous supérieurs comme montré ci-dessus.

NOTA: Para el acceso principal de la alimentación del alambre a través del derecho, el golpe de gracia superior, el bloque del divisor más cercano a la alimentación del alambre debe ser 180° rotado y remontado en los agujeros superiores según lo demostrado arriba.

SPLITTER TROUGH, 4-BLOCK DATA

HOFFMAN CATALOG NUMBER	HOFFMAN MODEL CODE	L	W	D	VOLTS	SYSTEM	AMP.	MAIN LUGS	BRANCH LUGS		
								WIRE RANGE	MAX. AMP.	WIRE RANGE	QTY
									CU		
A-ST284R	13691	24	6	4.5	600	3P, 4W	85	14-1	55	14-6	6
A-ST384R	13692	36	6	4.5	600	3P, 4W	85	14-1	55	14-6	6
A-ST484R	13693	48	6	4.5	600	3P, 4W	85	14-1	55	14-6	6
A-ST2124R	13694	24	6	4.5	600	3P, 4W	125	14-2/0	110	14-1	6
A-ST3124R	13695	36	6	4.5	600	3P, 4W	125	14-2/0	110	14-1	6
A-ST4124R	13696	48	6	4.5	600	3P, 4W	125	14-2/0	110	14-1	6
A-ST3224R	13697	36	8.25	4.5	600	3P, 4W	225	6-300MCM	150	14-1/0	6
A-ST4224R	13698	48	8.25	4.5	600	3P, 4W	225	6-300MCM	150	14-1/0	6
A-ST5224R	13701	60	8.25	4.5	600	3P, 4W	225	6-300MCM	150	14-1/0	6
A-ST6224R	13702	72	8.25	4.5	600	3P, 4W	225	6-300MCM	150	14-1/0	6
A-ST4404R	13703	48	10	6	600	3P, 4W	400	TWO 1/0-250MCM ONE 3/0-600MCM	175	6/3/00	6
A-ST5404R	13704	60	10	6	600	3P, 4W	400	TWO 1/0-250MCM ONE 3/0-600MCM	175	6/3/00	6
A-ST6404R	13705	72	10	6	600	3P, 4W	400	TWO 1/0-250MCM ONE 3/0-600MCM	175	6/3/00	6
A-ST4604R	13706	48	11	6.5	600	3P, 4W	600	FOUR 1/0-250MCM TWO 3/0-600MCM	175	6/3/00	6
A-ST5604R	13707	60	11	6.5	600	3P, 4W	600	FOUR 1/0-250MCM TWO 3/0-600MCM	175	6/3/00	6
A-ST6604R	13708	72	11	6.5	600	3P, 4W	600	FOUR 1/0-250MCM TWO 3/0-600MCM	175	6/3/00	6

Accessories: Ground Block ASG4, ASG8
 Zusatzgeräte: Grundblock ASG4, ASG8
 Accessoires: Bloc Au sol ASG4, ASG8
 Accesorios: Bloque De tierra ASG4, ASG8



Splitter Block
 Teiler-Block
 Bloc De Diviseur
 Bloque Del Divisor