



CONNECT AND PROTECT

Varistar Electronique



SCHROFF

Baies – Varistar Electronique

APERÇU

HABILLAGE PRODUIT

- Baies 1
- Coffrets muraux . 2
- Accessoires pour baies, coffrets muraux 3
- Gestion thermique 4
- Coffrets électroniques. 5
- Bacs à cartes / Tiroirs 19" 6
- Faces avant, modules enfichables, cassettes 7
- Systèmes 8
- Alimentations électriques 9
- Cartes-mères . . . 10
- Connecteurs, composants de faces avant 11
- Appendice 12



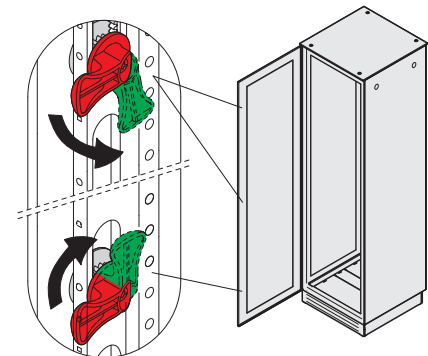
Plan de montage 19" intégré au cadre enjoliveur



Joint IP périphérique



Plan de montage 19" intégré au cadre enjoliveur



Joint IP périphérique

Baies – Varistar Electronique

APERÇU

LA BAIE UNIVERSELLE POUR L'ÉLECTRONIQUE

- Charge statique jusqu'à 800 kg
- Solutions professionnelles de câblage
- Concept de ventilation actif et passif
- Nombreuses variantes via ServicePLUS configuration

VARISTAR DECO



01004001

- Ouvert à l'avant avec cadre enjoliveur et plan de montage 19" intégré

VARISTAR IP 20



01004002

- Avec porte vitrée et verrouillage 1 point

VARISTAR IP 55



01004003

- Avec porte vitrée ou pleine et verrouillage 3 points

ServicePLUS

**Configurations personnalisées et montage
Modifications (découpes, teintes spécifiques)
Divers montants (Slim-Line, Heavy-Duty)
Solutions spécifiques clients**

Overview 1.10

VARISTAR Platform 1.4
Dimensions 1.8

VARISTAR Deco . . . 1.12
VARISTAR IP 20 . . . 1.13
VARISTAR IP 55 . . . 1.14

Accessories

Lever handle 1.15
Base plate 1.15
Base/plinth 1.16
Mounting plate . . . 1.17
19" swing frame . . . 1.18
19 panel/slide mount 1.19
19" fixing materials kit, M6 1.19
Slide rails 1.20
19" shelves 1.21
Depth members . . . 1.24
C horizontal rail . . . 1.24
Cable tie, Velcro . . . 1.25

ServicePLUS

IP 20 1.27
ServicePLUS IP 55 1.39
ServicePLUS Interior configuration 1.44

VARISTAR EMC . . . 1.54
VARISTAR Seismic 1.84
VARISTAR Datacom and Networking Technology 1.124
VARISTAR air/water heat exchanger 1.224

Baies-Varistar Electronique

VARISTAR DECO



- Ouvert à l'avant (sans porte)
- Plan de montage 19" intégré au cadre enjoliveur
- Porte arrière avec verrouillage 1 point, flancs avec loquets coulissants
- Charge statique admissible 400 kg (Slim-Line)

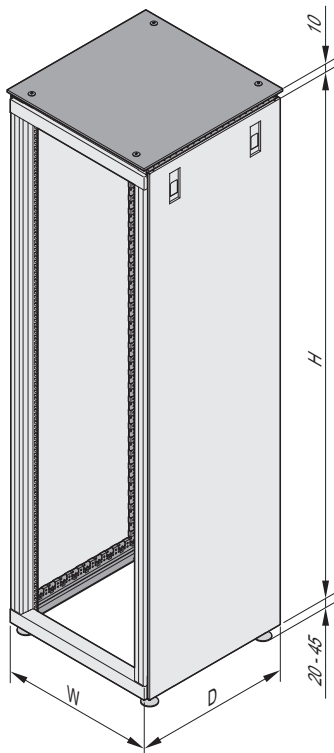
COMPOSITION (monté)

Rep.	Qté	Description
1	1	Bâti soudé, Slim-Line, profilé acier galvanisé à chaud, poudré RAL 7021
2	4	Pied vérin, monté
3	1	Toit surélevé de 10 mm, acier, RAL 7021
4	1	Cadre enjoliveur, alu, avec plan 19" avant, RAL 7035
5	2	Equerre d'adaptation avant, acier 2 mm, RAL 7035, pour fixation des étagères et glissières fixes
6	1	Porte arrière, acier, charnières 180°, RAL 7035, verrouillage 1 point, serrure de sûreté
7	2	Flanc, acier, avec loquets coulissants, RAL 7035
8	1	Kit de mise à la masse non monté

TABLEAU DES RÉFÉRENCES

Hauteur U	Hauteur H mm	W mm	Profondeur mm	Réf.
38	1800	600	600	10130-001
38	1800	600	800	10130-002
42	2000	600	600	10130-003
42	2000	600	800	10130-004
Roulette pivotante charge admissible 400 kg, PA/acier, 4 pièces dont 2 avec blocage				23130-077
Roulette pivotante avec pied vérin intégré charge admissible 400 kg, 4 pièces				23130-078
Poignée pivotante encastrable pour verrouillage 1 point avec bouton-poussoir, 1 pièce				23130-067
Cylindre de sûreté DIN pour poignée pivotante encastrable (1 clé identique pour chaque serrure), avec 2 clés				25127-995
Anneaux de levage pour toit surélevé 4 pièces				23130-085

01004001



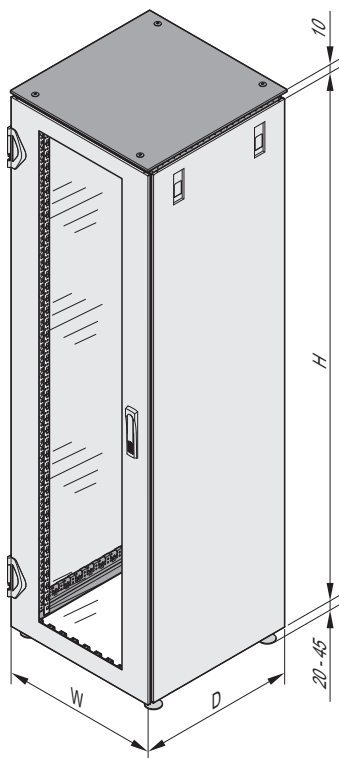
01004151

REMARQUE

- La porte arrière peut recevoir une poignée pivotante encastrable a posteriori
- Autres dimensions et versions via ServicePLUS IP 20, voir à partir de la page 1.27
- Tôle plancher à commander séparément, voir page 1.15
- Socle à commander séparément, voir page 1.16
- Le montage d'étagères et de glissières fixes nécessite une paire de montants supplémentaire, voir page 1.19

Baies-Varistar Electronique

VARISTAR IP 20



- Avec porte avant vitrée
- Portes avec verrouillage 1 point, flancs avec loquets coulissants
- Indice de protection IP 20
- Charge statique admissible 400 kg (Slim-Line)

COMPOSITION (monté)

Rep.	Qté	Description
1	1	Bâti soudé, Slim-Line, profilé acier galvanisé à chaud, poudré RAL 7021
2	4	Pied vérin, monté
3	1	Toit surélevé de 10 mm, acier RAL 7021
4	1	Porte avant vitrée, vitre en verre de sécurité 6 mm, charnières 180°, RAL 7035, verrouillage 1 point, serrure de sûreté
5	1	Porte arrière, acier, charnières 180°, RAL 7035, verrouillage 1 point, serrure de sûreté
6	2	Flanc, acier, loquets coulissants avec serrure, RAL 7035
7	2	Montant 19" avec poinçonnage EIA, acier, RAL 7035, monté à l'avant, réglable en profondeur au pas de 25 mm
8	1	Kit de mise à la masse, non monté

TABLEAU DES RÉFÉRENCES

Hauteur U	Hauteur H mm	W mm	Profondeur mm	Réf.
38	1800	600	600	10130-005
38	1800	600	800	10130-006
42	2000	600	600	10130-007
42	2000	600	800	10130-008
Roulette pivotante charge admissible 400 kg, PA/acier, 4 pièces dont 2 avec blocage				23130-077
Roulette pivotante avec pied vérin intégré charge admissible 400 kg, 4 pièces				23130-078
Poignée pivotante encastrable pour verrouillage 1 point avec bouton-poussoir, 1 pièce				23130-067
Cylindre de sûreté DIN pour poignée pivotante encastrable (1 clé identique pour chaque serrure), avec 2 clés				25127-995
Anneaux de levage pour toit surélevé 4 pièces				23130-085

REMARQUE

- Les portes peuvent recevoir une poignée pivotante encastrable a posteriori
- Autres dimensions et configurations via ServicePLUS configuration IP 20, page 1.27
- Tôle plancher à commander séparément, voir page 1.15
- Socle à commander séparément, voir page 1.16
- Le montage d'étagères et de glissières fixes nécessite une paire de montants supplémentaire, voir page 1.19

01004002

01004152

Baies-Varistar Electronique

VARISTAR IP 55



- Avec porte avant vitrée ou pleine en acier
- Portes avec verrouillage 3 points, flancs vissés
- Indice de protection IP 55
- Charge statique admissible 400 kg (Slim-Line)

COMPOSITION (monté)

Rep.	Qté	Description
1	1	Bâti soudé, Slim-Line, profilé acier galvanisé à chaud, poudré RAL 7021, avec joint périphérique en caoutchouc
2	4	Pied vérin, monté
3	1	Toit, acier, RAL 7021
4	1	Porte avant, acier ou vitrée, RAL 7035, charnières 180°, verrouillage 3 points, poignée pivotante encastrable
5	1	Panneau arrière vissé, acier, RAL 7035
6	2	Flanc vissé, acier, RAL 7035
7	1	Tôle plancher modulaire, avec cache, acier, RAL 7021, joint
8	2	Montant 19" avec poinçonnage EIA, AlZn, monté à l'avant, réglable en profondeur au pas de 25 mm
9	1	Kit de mise à la masse, non monté

TABLEAU DES RÉFÉRENCES

Hauteur U	Hauteur mm	H mm	W mm	Profondeur mm	Description	Réf.
42	2000	600	600	600	Avec porte vitrée	10130-021
42	2000	600	600	600	Avec porte acier	10130-022
Roulette pivotante charge admissible 400 kg, PA/acier, 4 pièces dont 2 avec blocage						23130-077
Roulette pivotante avec pied vérin intégré charge admissible 400 kg, 4 pièces						23130-078
Cylindre de sûreté DIN pour poignée pivotante encastrable (1 clé identique pour chaque serrure), avec 2 clés						25127-995
Anneaux de levage 4 pièces						23130-072

REMARQUE

- Autres dimensions et configurations via ServicePLUS configuration IP 55, page 1.39
- Socle à commander séparément, voir page 1.16
- Le montage d'étagères et de glissières fixes nécessite une paire de montants supplémentaire, voir page 1.19



Baies-Varistar Electronique

POIGNÉE PIVOTANTE ENCASTRABLE POUR VERROUILLAGE 1 POINT



- A monter à la place de la serrure
- Ouverture par bouton-poussoir
- Peut recevoir un cylindre de sûreté DIN a posteriori

COMPOSITION

Rep.	Qté	Description
1	1	Poignée pivotante encastrable pour verrouillage 1 point
2	1	Lot visserie de fixation

TABLEAU DES RÉFÉRENCES

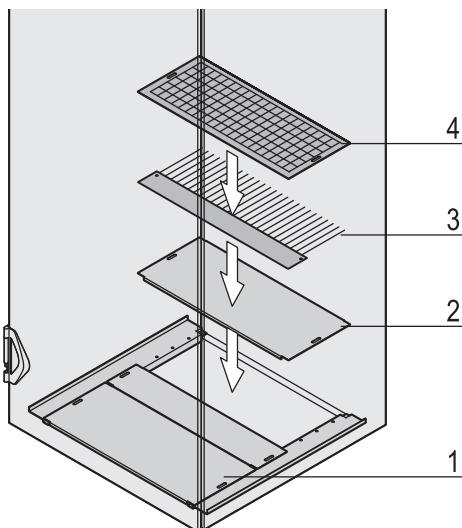
Description	Réf.
Poignée pivotante encastrable pour verrouillage 1 point	23130-067
Cylindre de sûreté DIN pour poignée pivotante encastrable (1 clé identique pour chaque serrure), avec 2 clés	25127-995

REMARQUE

- ASSA, KABA, RONIS et autres serrures sur demande

01005016

TÔLE PLANCHER, MODULAIRE



1: tôle plancher, modulaire; 2: cache; 3: joint balai; 4: filtre

- Tôle plancher modulaire avec ouverture à l'arrière
- L'ouverture peut être comblée à l'aide
 - d'un filtre
 - d'un joint balai pour le passage des câbles
 - d'un cache

COMPOSITION (kit)

Rep.	Qté	Description
1	1	Tôle plancher modulaire, acier 1,5 mm, RAL 7021
5	1	Lot visserie de fixation

TABLEAU DES RÉFÉRENCES

Largeur mm	Profondeur mm	Réf.
600	600	23130-001
600	800	23130-002
Rep. 2	Cache pour tôle plancher modulaire de largeur 600 mm, profondeur 200 mm, avec visserie de fixation, 1 pièce	23130-076
Rep. 3	Joint balai pour tôle plancher modulaire de largeur 600 mm, profondeur 200 mm, avec visserie de fixation, 1 pièce	23130-074
Rep. 4	Filtre à poussière	23130-075

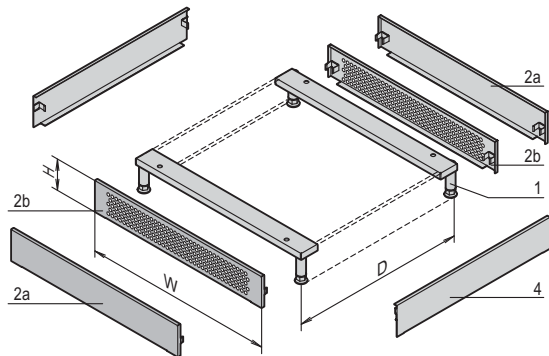
REMARQUE

- Le montage s'effectue de l'intérieur
- Cache, joint balai ou filtre à commander séparément

01004050

Baies-Varistar Electronique

SOCLE FIXE



D = profondeur de baie

- Charge statique admissible 1000 kg
- Bandeaux amovibles facilitant le passage des câbles de tous côtés
- Non compatible avec les roulettes pivotantes
- Hauteur de socle 100 mm, avec pieds réglables entre 112 ... 132 mm

COMPOSITION (kit)

Rep.	Qté	Description
1	2	Traverse avec pieds, acier 3 mm
2a	2	Bandeau plein, acier 1,5 mm, RAL 7021
2b	2	Bandeau perforé, acier 1,5 mm, RAL 7021
3	1	Lot visserie de fixation

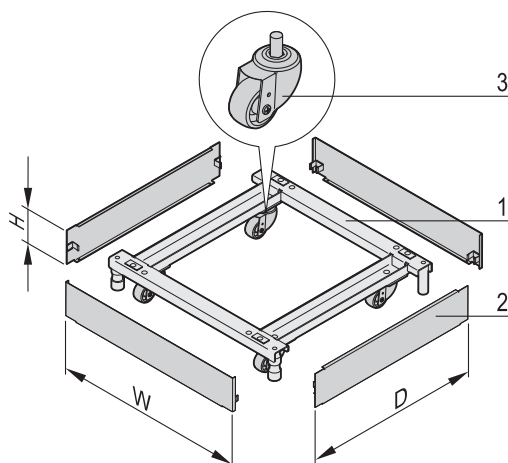
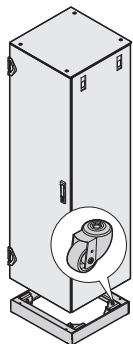
TABLEAU DES RÉFÉRENCES

Pour largeur de baie W mm	Bandeau avant/arrière	Référence
600	perforé	23130-187
600	plein	23130-387
Rep. 4 Bandeau latéral, hauteur 100 mm, profondeur 600 mm, 2 pièces		23130-169
Rep. 4 Bandeau latéral, hauteur 100 mm, profondeur 800 mm, 2 pièces		23130-170

REMARQUE

- Bandeaux latéraux (rep. 4) à commander séparément

SOCLE AVEC ROULETTES



- Charge admissible avec les roulettes 400 kg, avec les pieds vérins 1000 kg
- Hauteur de socle H = 100 mm, avec pieds vérins réglables entre 126 ... 134 mm

COMPOSITION

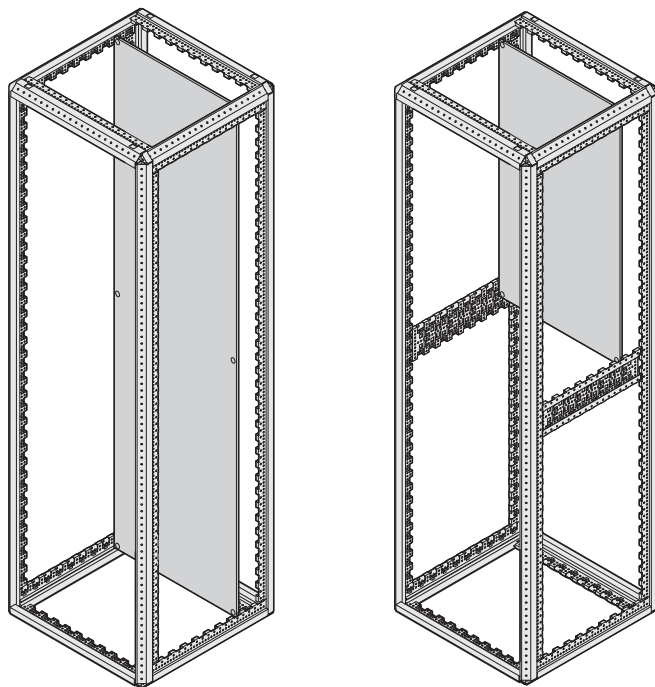
Rep.	Qté	Description
1	1	Cadre, acier 3 mm, RAL 7021, avec pieds vérins
2	4	Bandeau, acier 1,5 mm, RAL 7021
3	4	Roulette pivotante
4	1	Lot visserie de fixation

TABLEAU DES RÉFÉRENCES

Pour largeur de baie mm	Pour profondeur de baie mm	Réf.
600	600	23130-208
600	800	23130-209

Baies-Varistar Electronique

PANNEAU DE MONTAGE



Pleine hauteur pour montage partiel

0100805201008053

- Pour le montage de composants, modules électriques et accessoires de câblage
- Pas de montage en profondeur 25 mm et 50 mm en hauteur pour le montage partiel
- Le montage partiel nécessite des traverses de profondeur
- Charge statique admissible
 - 450 kg, pleine hauteur, montage à l'arrière
 - 600 kg, pleine hauteur, montage à l'arrière, avec équerres de renfort supplémentaires

COMPOSITION

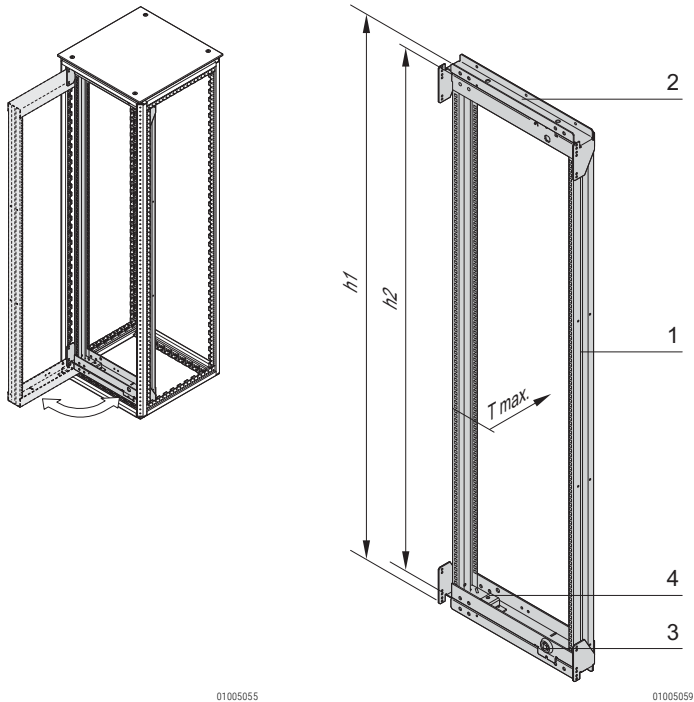
Rep.	Qté	Description
1	1	Panneau de montage, acier 3 mm, zingué
2	1	Lot visserie de fixation

TABLEAU DES RÉFÉRENCES

Pour hauteur de baie mm	Largeur mm	Réf.
1200 pour montage partiel	600	23130-413
1800	600	23130-405
2000	600	23130-407
Equerre de renfort pour panneau de montage 2 pièces		23130-418
Traverse de profondeur acier, 2 mm, pour profondeur de baie 600 mm, 2 pièces		23130-081
Traverse de profondeur acier, 2 mm, pour profondeur de baie 800 mm, 2 pièces		23130-082

Baies-Varistar Electronique

CADRE PIVOTANT 19"

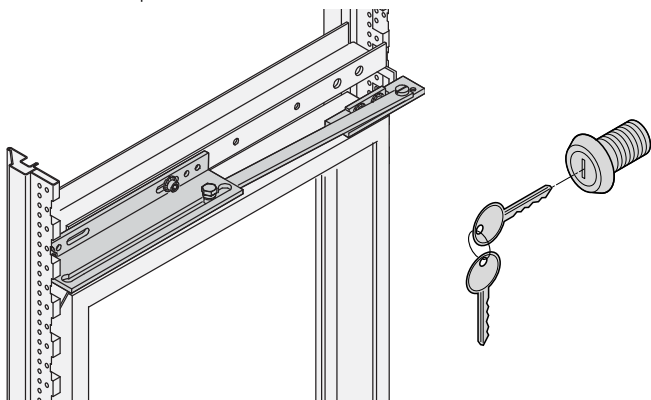


01005055

01005059

Arrêt de cadre pivotant

Serrure de sûreté

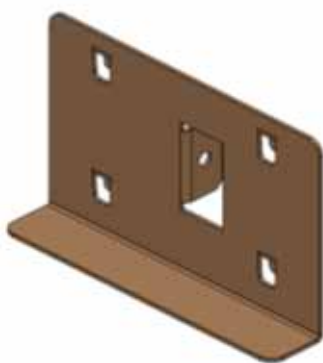


01005061

41001517

Glissières fixes

Rails coulissants montés sur le cadre pivotant



01018051



01018052

- Pour la réception de tiroirs 19" et de bacs à cartes 19"
- Pour pleine hauteur ou montage partiel
- Axe de rotation à droite ou à gauche
- Charge admissible 150 kg

COMPOSITION (kit)

Rep.	Qté	Description
1	1	Cadre pivotant, acier 2 mm, RAL 7021
2	2	Support cadre, acier 3 mm, RAL 7021
3	2	Serrure carrée, 8 mm, avec 2 clés
4	2	Charnière 120°
5	1	Lot visserie de fixation

TABLEAU DES RÉFÉRENCES

Pour hauteur de baie mm	Hauteur h1 U	Hauteur utile h2 U	Référence
900 pour montage partiel	16	12	21130-740
1200 pour montage partiel	24	21	21130-741
1400 pour montage partiel	29	25	21130-742
1600 pour montage partiel	33	30	21130-743
1800	38	34	21130-744
2000	42	39	21130-745
2200	47	43	21130-746

Accessoires

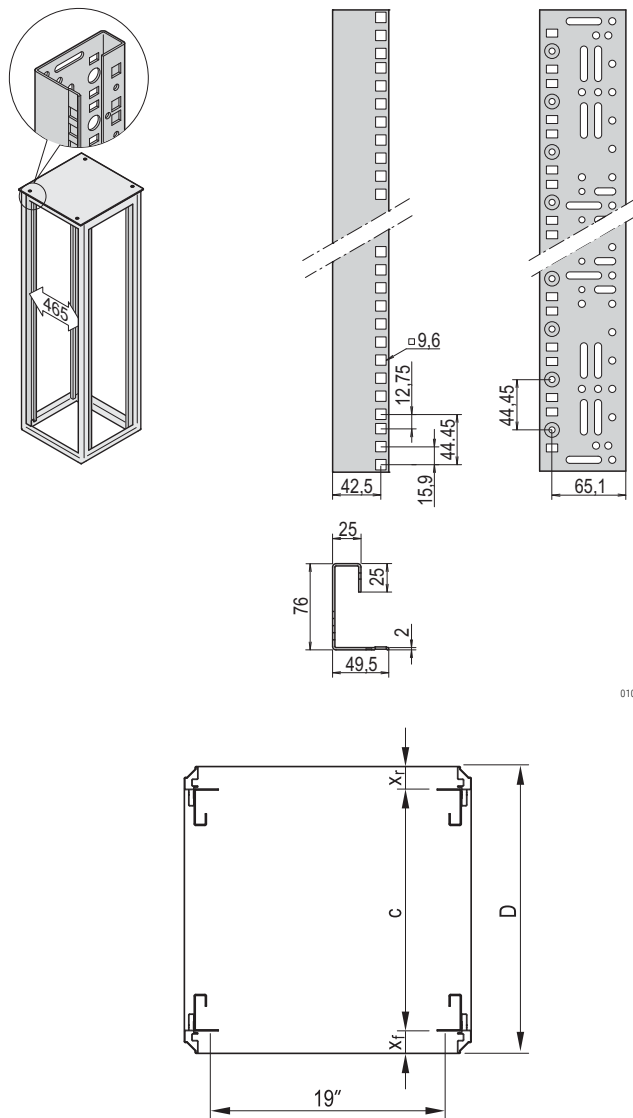
Arrêt de cadre pivotant Angle de pivotement max. 120°, acier, zingué, 1 pièce	23130-158
Serrure de sûreté pour le remplacement de la serrure carrée, avec 2 clés	60113-267
Clé de rechange pour serrure de sûreté DIN, 1 pièce	60220-003
Glissières pour cadres pivotants 2 pièces	23130-183

REMARQUE

- Les cadres pivotants 19" peuvent être montés :
 - directement sur le bâti
 - sur des traverses de profondeur pour un réglage en profondeur au pas de 50 mm
- Le montage partiel nécessite des traverses de profondeur, voir page 1.24

Baies-Varistar Electronique

MONTANT 19" EIA



0100411 201 004131

01005088

Cote de montage standard $X_r = X_f = 50$ mm

- Le montage s'effectue directement sur le bâti pour une baie de largeur 600 mm
- Réglable en profondeur au pas de 25 mm
- Selon CEI 60297-1 (DIN 41 494, partie 1)

COMPOSITION

Rep.	Qté	Description
1	2	Montant 19", acier, 1,75 mm, surface AlZn, RAL 7035 ou RAL 7021
2	1	Lot visserie de fixation et de mise à la masse

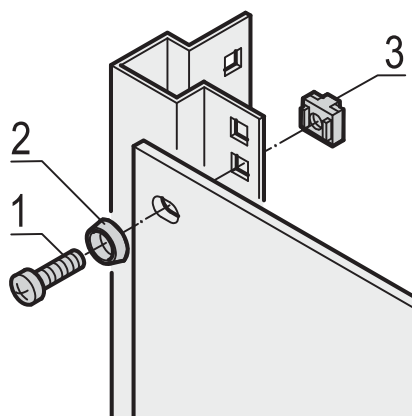
TABLEAU DES RÉFÉRENCES

Pour hauteur de baie mm	Hauteur utile U	Longueur mm	AlZn Réf.	RAL 7035 Réf.	RAL 7021 Réf.
Montage partiel	8	395	23130-037	23130-027	23130-017
Montage partiel	12	545	23130-038	23130-028	23130-018
Montage partiel	16	745	23130-039	23130-029	23130-019
1200/ Montage partiel	20	895	23130-040	23130-030	23130-020
1200/ Montage partiel	24	1095	23130-031	23130-021	23130-011
Montage partiel	29	1295	23130-032	23130-022	23130-012
Montage partiel	33	1495	23130-033	23130-023	23130-013
1800	38	1695	23130-034	23130-024	23130-014
2000	42	1895	23130-035	23130-025	23130-015
Bandeau de repérage pour montants 19" papier, blanc, numéroté de 1 ... 47 U, 4 pièces					25127-997

REMARQUE

- Le montage partiel 19" nécessite des traverses de profondeur
- Montant métrique sur demande

VISSERIE DE FIXATION 19", M6



sc128

- Pour la fixation de faces avant, panneaux de brassage et autres équipements

COMPOSITION

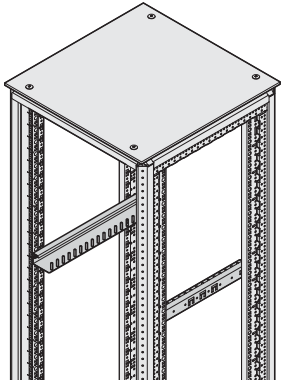
Rep.	Description
1	Vis CB, M6 x 16, acier, zingué
2	Rondelle en matière plastique, noir
3	Ecrou-cage, M6, acier, zingué

TABLEAU DES RÉFÉRENCES

Description	Qté	Réf.
Lot visserie de fixation 19" (vis, rondelle, écrou)	50	21101-809
Lot visserie de fixation 19" (vis, rondelle, écrou)	100	21101-810

Baies-Varistar Electronique

GLISSIÈRE FIXE



- A fixer sur les montants 19"
- Montage au pas de 1 U (accrocher, visser)
- Large surface d'appui (48 mm)
- 2 versions
 - charge statique 25 kg par paire
 - charge statique 100 kg par paire

COMPOSITION

Rep.	Qté	Description
1	voir Tableau des références	Glissière fixe, acier 1,5 mm AlZn (charge admissible 25 kg) et acier 2,5 mm zingué (charge admissible 100 kg)
2	1	Lot visserie de fixation et de mise à la masse

TABLEAU DES RÉFÉRENCES

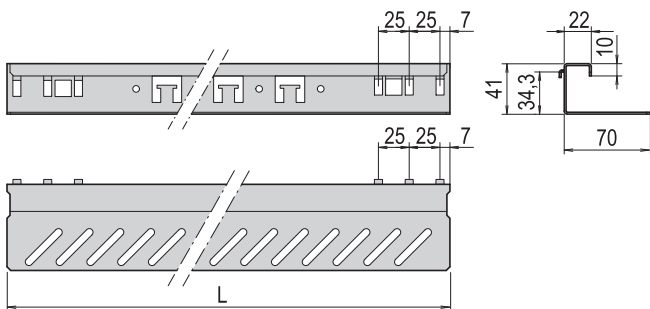
Charge statique admissible 25 kg

Pour profondeur de baie D	x_f	c	Longueur L	Qté	Réf.
mm	mm	mm	mm		
600	50	500	456	2	23130-096
600	50	500	456	10	23130-101
800	50	700	656	2	23130-097
800	50	700	656	10	23130-102

TABLEAU DES RÉFÉRENCES

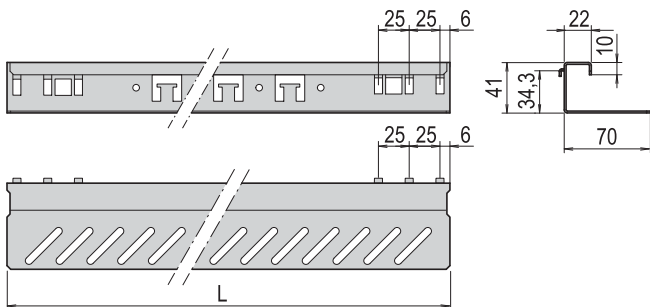
Charge statique admissible 100 kg

Pour profondeur de baie D	x_f	c	Longueur L	Qté	Réf.
mm	mm	mm	mm		
600	50	500	458	2	23130-118
600	50	500	458	10	23130-123
800	50	700	658	2	23130-119
800	50	700	658	10	23130-124



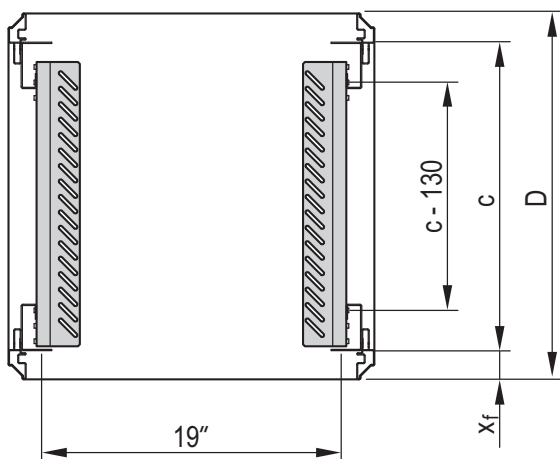
01004056

Charge statique admissible 25 kg



01005086

Charge statique admissible 100 kg



01004058


c = entraxe des montants 19"
 x_f = position de montage standard la baie

D = profondeur de la baie

01004130

Baies-Varistar Electronique

ETAGÈRE 19", FIXE, 75 KG



- Charge statique 75 kg (150 kg avec rails de renfort)
- Hauteur de montage 1 U, à fixer aux quatre montants
- Avec découpes en T pour fixation des colliers serre-câbles

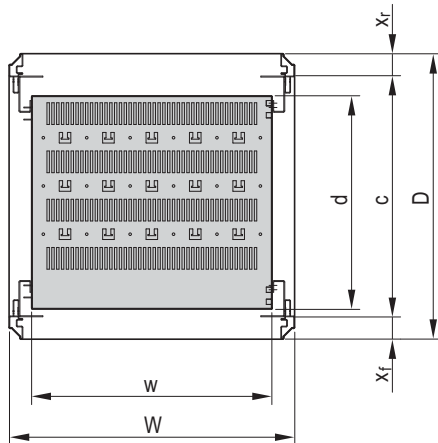
COMPOSITION

Rep.	Qté	Description
1	1	Etagère avec perforations, acier 1,5 mm (teinte : voir Tableau des références)
2	1	Lot visserie de fixation et de mise à la masse

01004066

TABLEAU DES RÉFÉRENCES

Pour profondeur de baie mm	Surface utile w x d mm	x _f mm	c mm	RAL 7035 Réf.	RAL 7021 Réf.
600	495 x 442	50	500	22130-303	21130-303
800	495 x 642	50	700	22130-305	21130-305
Rail de renfort pour étagères 19" fixes 1 pièce 1 pièce					23130-310



c = entraxe max. des montants 19"
x_f, x_r = cotes de montage standard

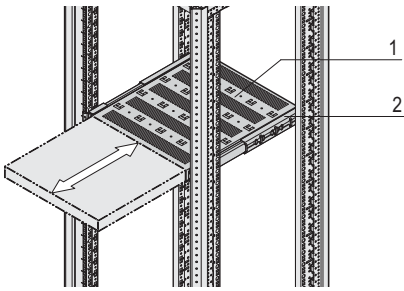
01004067

REMARQUE

- Fixation des câbles à l'aide de colliers serre-câbles, voir page 1.25
- Autres dimensions via ServicePLUS, page 1.49

Baies-Varistar Electronique

ETAGÈRE 19", TÉLESCOPIQUE, 30 KG

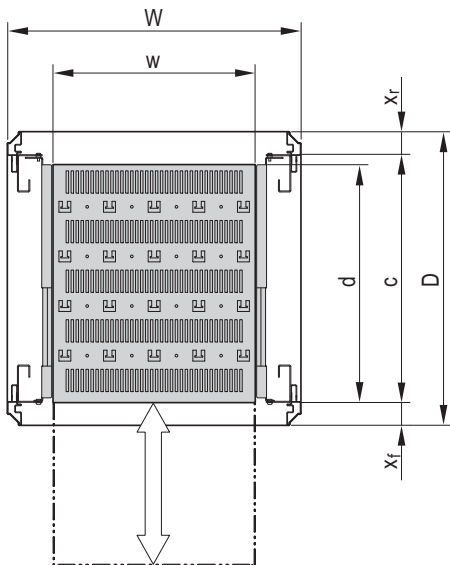


- Charge statique admissible en fin de course 30 kg
- Hauteur de montage 1 U, à fixer aux quatre montants 19"
- Avec glissières télescopiques
- Découpes en T pour fixation de colliers serre-câbles
- 2 versions
 - pleine profondeur
 - raccourcie de 100 mm pour passage des câbles à l'arrière

COMPOSITION

Rep.	Qté	Description
1	1	Etagère avec perforations, acier 1,5 mm (teinte : voir Tableau des références)
2	2	Glissière télescopique
3	1	Lot visserie de fixation

pleine profondeur



01004068

TABLEAU DES RÉFÉRENCES

Pleine profondeur

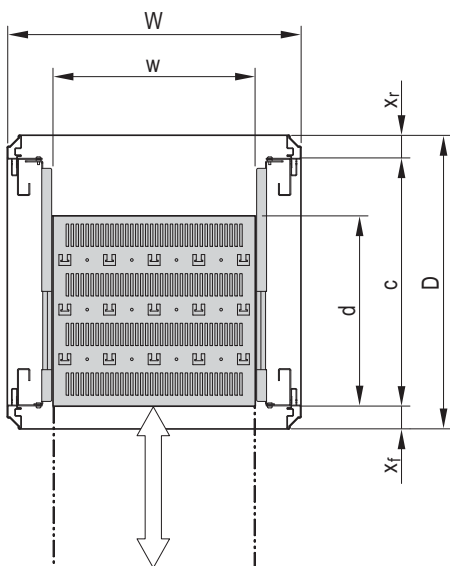
Pour profon- deur de baie	Surface utile w x d	x _f	c	RAL 7035	RAL 7021
mm	mm	mm	mm	Réf.	Réf.
600	417 x 482	50	500	22130-343	21130-343
800	417 x 682	50	700	22130-345	21130-345

Mise à la masse pour étagère 19" télescopique 1 lot, pour Varistar **23130-140**

REMARQUE

- Fixation des câbles à l'aide de colliers serre-câbles, voir page 1.25

Profondeur réduite



01004069

TABLEAU DES RÉFÉRENCES

Raccourcie de 100 mm

Pour profon- deur de baie	Surface utile w x d	x _f	c	RAL 7035	RAL 7021
mm	mm	mm	mm	Réf.	Réf.
600	417 x 382	50	500	22130-342	21130-342
800	417 x 582	50	700	22130-344	21130-344

Mise à la masse pour étagère 19" télescopique 1 lot, pour Varistar **23130-140**

REMARQUE

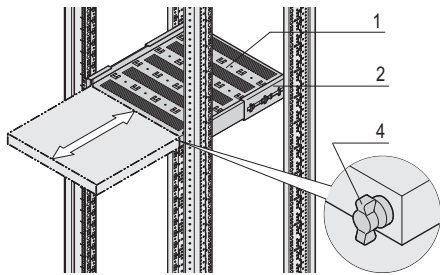
- Fixation des câbles à l'aide de colliers serre-câbles, voir page 1.25

c = entraxe max. des montants 19" x_f, x_r = cotes de montage standard

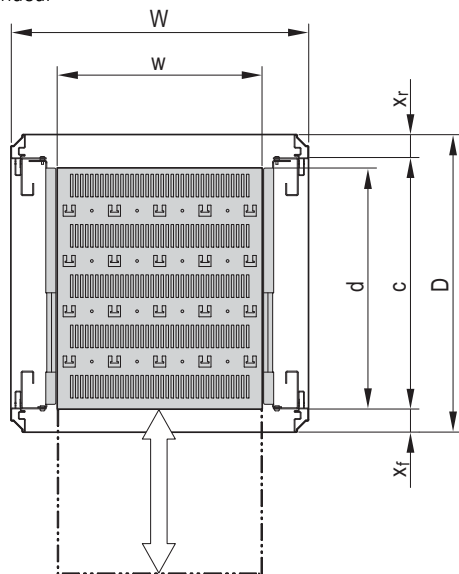
01004070

Baies-Varistar Electronique

ETAGÈRE 19", TÉLESCOPIQUE, 70 KG

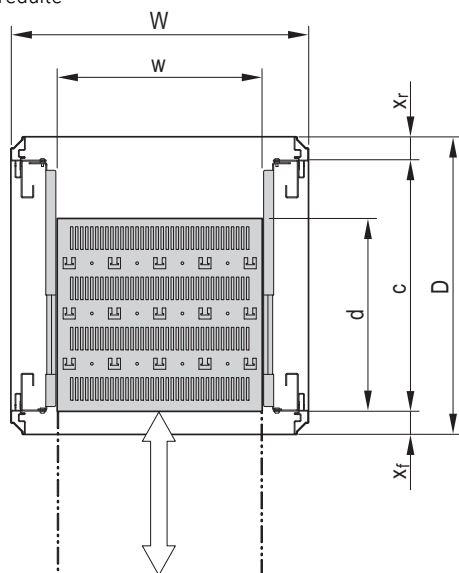


Pleine profondeur



c = entraxe max. des montants 19"
 X_f, X_r = cotes de montage standard

Profondeur réduite



c = entraxe max. des montants 19"
 X_f, X_r = cotes de montage standard

- Charge statique admissible en fin de course 70 kg
- Hauteur de montage 2 U, à fixer aux quatre montants 19"
- Avec glissières télescopiques
- Possibilité de monter un verrou
- Découpes en T pour fixation de colliers serre-câbles
- 2 versions
 - pleine profondeur
 - raccourcie de 100 mm pour passage des câbles à l'arrière

01004071

COMPOSITION

Rep.	Qté	Description
1	1	Etagère avec perforations, acier 1,5 mm (teinte voir Tableau des références)
2	2	Glissière télescopique
3	1	Lot visserie de fixation

TABLEAU DES RÉFÉRENCES

Pleine profondeur

Pour profondeur de baie	Surface utile w x d	X_f	c	RAL 7035	RAL 7021
mm	mm	mm	mm	Réf.	Réf.
600	405 x 482	50	500	22130-353	21130-353
800	405 x 682	50	700	22130-355	21130-355
Rep. 4 Verrou pour 1 étagère télescopique (montage à droite ou à gauche), 1 pièce					23130-092
Mise à la masse pour étagère 19" télescopique 1 lot, pour Varistar					23130-140

REMARQUE

- Verrou (rep. 4) à commander séparément
- Fixation des câbles à l'aide de colliers serre-câbles, voir page 1.25

01004069

TABLEAU DES RÉFÉRENCES

Etagère raccourcie de 100 mm

Pour profondeur de baie	Surface utile w x d	X_f	c	RAL 7035	RAL 7021
mm	mm	mm	mm	Réf.	Réf.
600	405 x 382	50	500	22130-352	21130-352
800	405 x 582	50	700	22130-354	21130-354
Rep. 4 Verrou pour 1 étagère télescopique (montage à droite ou à gauche), 1 pièce					23130-092
Mise à la masse pour étagère 19" télescopique 1 lot, pour Varistar					23130-140

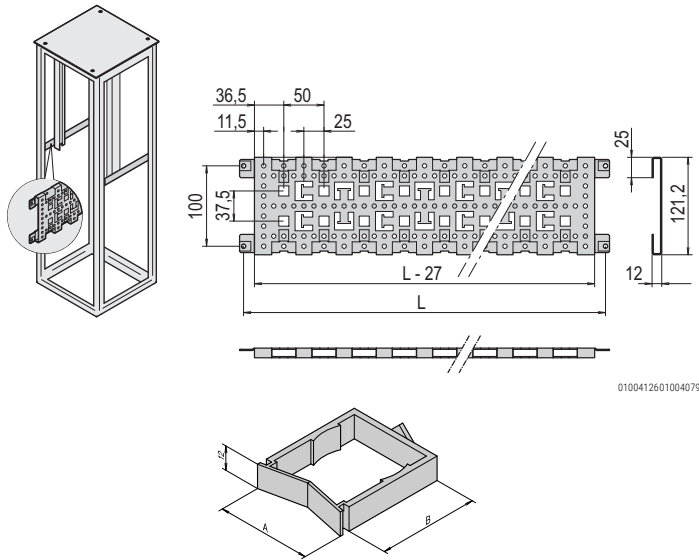
REMARQUE

- Verrou (rep. 4) à commander séparément
- Fixation des câbles à l'aide de colliers serre-câbles, voir page 1.25

01004070

Baies-Varistar Electronique

TRAVERSE DE PROFONDEUR



Anneaux guide-câbles

- Pour la fixation de montants 19" réduits et de panneaux de montage
- Câblage ordonné réalisé à l'aide de colliers serre-câbles et d'anneaux guide-câbles

COMPOSITION

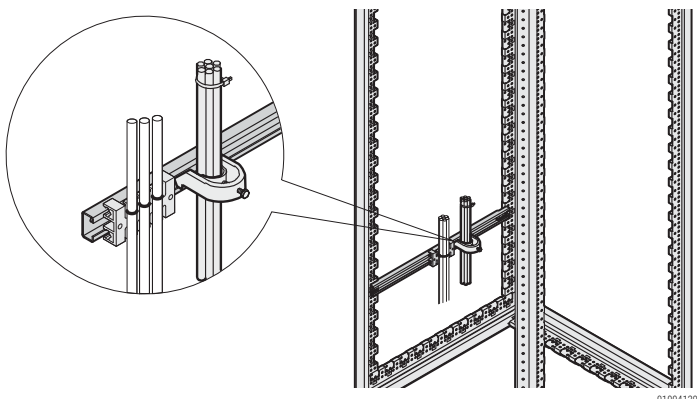
Rep.	Qté	Description
1	2	Traverse de profondeur, acier 1,5 mm, AlZn
2	1	Lot visserie de fixation et de mise à la masse

TABLEAU DES RÉFÉRENCES

Description	Pour profondeur de baie mm	Réf.
Traverse de profondeur	600	23130-081
Traverse de profondeur	800	23130-082
Anneaux guide-câbles A = 38 mm, B = 25 mm, 25 pièces		21101-151
Anneaux guide-câbles A = 47 mm, B = 50 mm, 25 pièces		21101-150

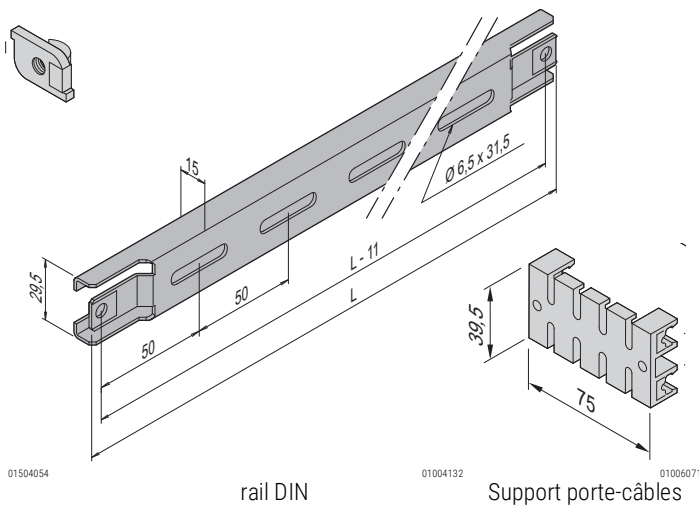
- Fixation des câbles à l'aide de colliers serre-câbles, voir page 1.25

RAIL DIN POUR PROFONDEUR DE BAIE



Support porte-câbles et bride serre-câbles montés sur le rail DIN

Support porte-câbles



rail DIN

Support porte-câbles

- Pour passage des câbles dans la zone latérale de la baie
- Pour brides serre-câbles et supports porte-câbles

COMPOSITION

Rep.	Qté	Description
1	2	Rail DIN, acier 1,5 mm, AlZn
2	1	Lot visserie de fixation et de mise à la masse

TABLEAU DES RÉFÉRENCES

Pour profondeur de baie mm	Longueur L mm	Référence
600	460	23130-086
800	660	23130-087

Accessoires

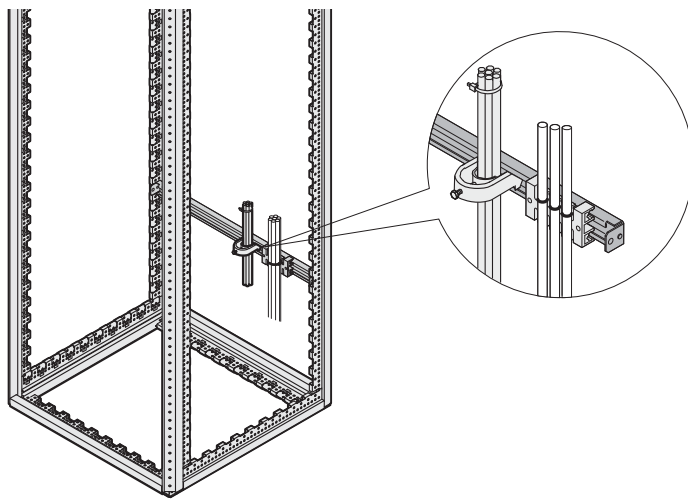
Support porte-câbles pour rail DIN Largeur 75 mm, Longueur 39.5 mm, lot 5 pièce(s)	60118-472
Bride serre-câbles Pour faisceau de câbles 18 ... 22 mm, 10 pièces	20118-775
Bride serre-câbles Pour faisceau de câbles 22 ... 26 mm, 10 pièces	20118-776
Bride serre-câbles Pour faisceau de câbles 26 ... 30 mm, 10 pièces	20118-777
Bride serre-câbles pour torons de câbles 30 ... 34 mm, 10 pièces	20114-728
Bride serre-câbles pour torons de câbles 34 ... 38 mm, 10 pièces	20114-729
Bride serre-câbles pour torons de câbles 38 ... 42 mm, 10 pièces	20114-730
Bride serre-câbles pour torons de câbles 42 ... 46 mm, 10 pièces	20114-731
Bride serre-câbles Pour faisceau de câbles 46 ... 50 mm, 10 pièces	20118-778
Ecrou-coulisseau pour rail DIN lot 10 pièce(s)	21120-140

REMARQUE

- Collier serre-câbles et bande auto-agrippante pour support porte-câbles voir page 1.25

Baies-Varistar Electronique

RAIL DIN POUR LARGEUR DE BAIE



- Bridage des câbles sur l'avant ou l'arrière de la baie
- Pour brides serre-câbles et supports porte-câbles

COMPOSITION

Rep.	Qté	Description
1	2	Rail DIN, acier 1,5 mm, AlZn
2	1	Lot visserie de fixation et de mise à la masse

TABLEAU DES RÉFÉRENCES

Pour largeur de baie mm	Longueur mm	Référence
600	550	23130-333
800	750	23130-334

Accessoires

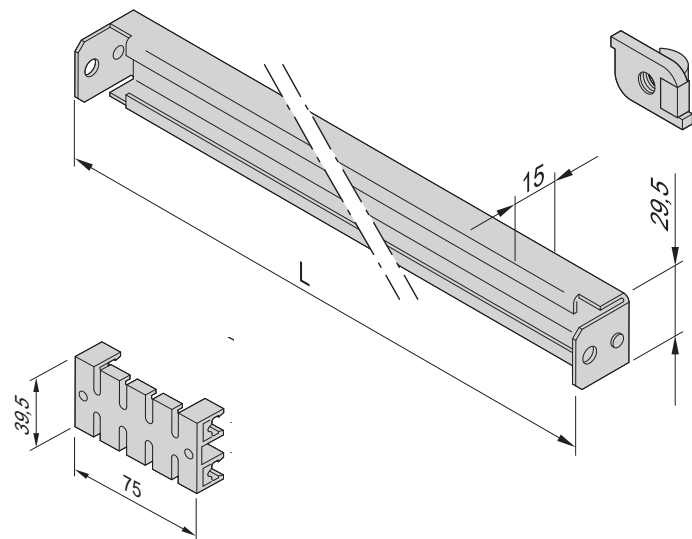
Support porte-câbles pour rail DIN Largeur 75 mm, Longueur 39.5 mm, lot 5 pièce(s)	60118-472
Bride serre-câbles Pour faisceau de câbles 18 ... 22 mm, 10 pièces	20118-775
Bride serre-câbles Pour faisceau de câbles 22 ... 26 mm, 10 pièces	20118-776
Bride serre-câbles Pour faisceau de câbles 26 ... 30 mm, 10 pièces	20118-777
Bride serre-câbles pour torons de câbles 30 ... 34 mm, 10 pièces	20114-728
Bride serre-câbles pour torons de câbles 34 ... 38 mm, 10 pièces	20114-729
Bride serre-câbles pour torons de câbles 38 ... 42 mm, 10 pièces	20114-730
Bride serre-câbles pour torons de câbles 42 ... 46 mm, 10 pièces	20114-731
Bride serre-câbles Pour faisceau de câbles 46 ... 50 mm, 10 pièces	20118-778
Ecrou-coulisseau pour rail DIN lot 10 pièce(s)	21120-140

REMARQUE

- Collier serre-câbles et bande auto-agrippante pour support porte-câbles voir page 1.25

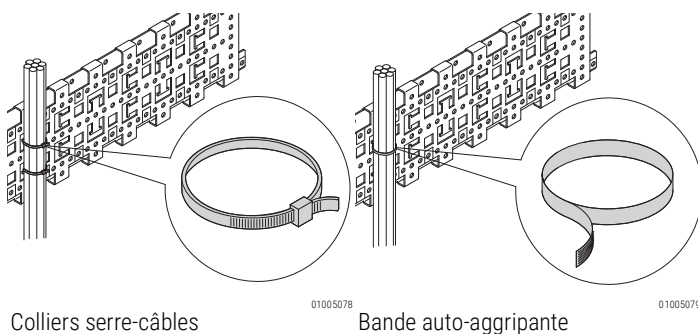
rail DIN

Ecrou-coulisseau



Support porte-câbles

COLLIER SERRE-CÂBLES, BANDE AUTO-AGRIPPANTE



Colliers serre-câbles

Bande auto-agrippante

- Accessoires de câblage

TABLEAU DES RÉFÉRENCES

Description	Référence
Collier serre-câbles, Matière plastique, 92 mm x 2,5 mm, lot 25 pièce(s)	20118-351
Collier serre-câbles, Matière plastique, 186 mm x 5 mm, lot 25 pièce(s)	20118-352
Collier serre-câbles, Matière plastique, 360 mm x 5 mm, lot 25 pièce(s)	20118-353
Bande auto-agrippante, PE/PA, noir, longueur 300 mm, lot 10 pièce(s)	20118-624

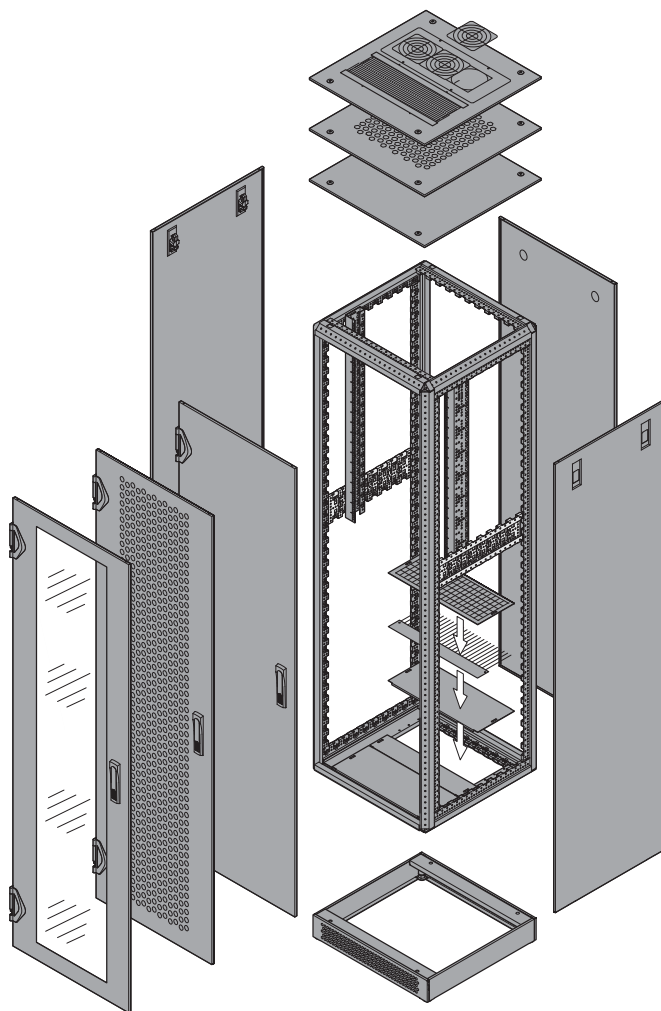
Baies–Varistar Electronique ServicePLUS



Baies-Varistar Electronique ServicePLUS

VARISTAR IP 20 SERVICEPLUS: CONFIGURATION ET MONTAGE

- Dimensions :
 - Hauteur : 29 ... 47 U (1400 ... 2200 mm)
 - largeur : 600 et 800 mm
 - Profondeur : 300, 600 et 800 mm
- 2 combinaisons de couleurs :
 - bâti et pièces d'habillage en gris noir (RAL 7021)
 - bâti, toit, tôle plancher en gris noir (RAL 7021); flanc, porte, panneau arrière en gris clair (RAL 7035)
- Composez votre baie à partir des pièces référencées dans les tableaux (rajoutez le suffixe /05 après chaque référence)
- Après avoir sélectionné les dimensions souhaitées pour votre baie, les lignes numérotées (première colonne des tableaux de configuration) vous permettront d'accéder rapidement et aisément aux différentes configurations possibles (voir exemple ci-dessous).
- Baie expédiée montée sous 8 jours ouvrés pour la France



01004077

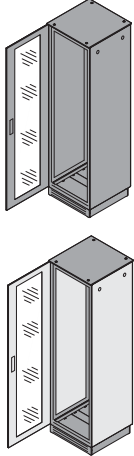
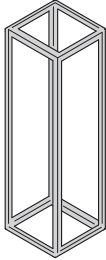
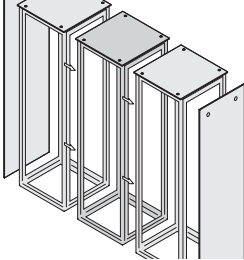
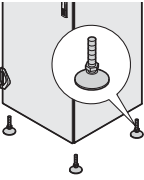
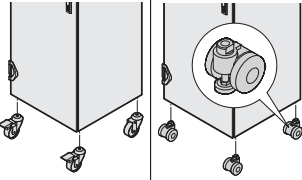
Exemple de configuration (ici: ligne N° 9)

Qté	Description	Référence
1	Bâti Slim-Line, hauteur 2000 mm, largeur 600 mm, profondeur 800 mm, 1 pièce	20130-019/05
1	Flanc avec loquet coulissant, RAL 7021, 2 pièces	21130-051/05
2	Serrure pour flanc, 4 pièces	23130-132/05
1	Panneau arrière vissé, RAL 7021, 1 pièce	21130-069/05
1	Porte vitrée avec verrouillage 1 point, RAL 7021, IP 20, 1 pièce	21130-129/05
1	Pied vérin, 4 pièces	23130-079/05
..

	Page
Frames, side-by-side mounting kits, adjustable feet, castors	1.28
Side panels, rear panels	1.29
Decorative frames, glazed doors	1.30
Steel doors	1.31
Double doors	1.32
Flat top covers, lifting eyes	1.33
Flat top cover assemblies with cut-out zones	1.34
Fan top covers	1.35
Bases/plinths	1.36
Connecting plates for short doors/rear panels	1.37
Interior configuration for IP 20 and IP 55	
19" panel/slide mounts	1.44
ETSI panel/slide mounts	1.45
Swing frames	1.46
Mounting plate, stationary shelves, 75 kg	1.47
Telescopic shelves, 70 kg	1.48
19" shelves 1 U, fixed 75 kg, telescopic 30 kg	1.49
19" telescopic shelf, 2 U, 70 kg	1.50
Slide rails, depth members	1.51
Cable ductings	1.52
Cable ties, Velcro	1.53

Baies-Varistar Electronique ServicePLUS


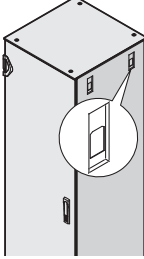

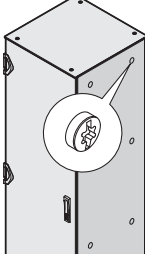
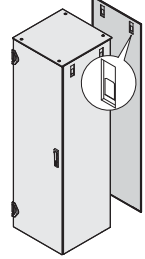
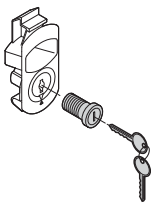
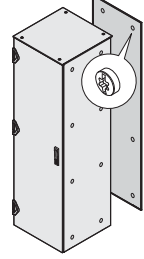
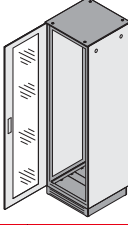
VARISTAR IP 20
BÂTI, KIT D'ACCOUPLMENT, PIEDS VÉRINS, ROULETTES PIVOTANTES
TABLEAU DES RÉFÉRENCES

					Bâti		Kit d'accouplement IP 20	Kit d'accouplement IP 55 (avec joint)	Pied vérin	Roulette pivotante		
					Slim-Line 400 kg	Heavy-Duty 800 kg				dont 2 avec blocage	avec pieds-vérins	
												
					charge statique 400 kg, acier 1,5 mm, zingué, avec point central de mise à la masse; pieds vérins ou roulettes à commander séparément	charge statique 800 kg, acier 1,5 mm, zingué, avec point central de mise à la masse; pieds vérins ou roulettes à commander séparément	équerre d'accouplement (4 pièces), acier, RAL 7021; non compatible avec le cadre enjoliveur	équerre d'accouplement (4 pièces), acier, RAL 7021, avec joint pour obtenir l'espace entre deux bâtis; non compatible avec le cadre enjoliveur	pour le bâti, charge statique 1000 kg, non compatible avec le socle	pour le bâti, charge statique 400 kg, non compatible avec le socle	pour le bâti, charge statique 400 kg, non compatible avec le socle	
No.	Dimensions de la baie				1 pièce monté	1 pièce monté	1 lot non monté	1 lot non monté	4 pièces monté	4 pièces	4 pièces	
	Hauteur U	Largeur mm	Profondeur mm									
Entièrement RAL 7021					RAL 7021	RAL 7021	RAL 7021	RAL 7021				
1	29	1400	600	600	20130-005	20130-055	23130-061	23130-062	23130-079	23130-077	23130-078	
2	29	1400	600	800	20130-006	20130-056	23130-061	23130-062	23130-079	23130-077	23130-078	
3	33	1600	600	600	20130-009	20130-059	23130-061	23130-062	23130-079	23130-077	23130-078	
4	33	1600	600	800	20130-010	20130-060	23130-061	23130-062	23130-079	23130-077	23130-078	
5	38	1800	600	600	20130-013	20130-063	23130-061	23130-062	23130-079	23130-077	23130-078	
6	38	1800	600	800	20130-014	20130-064	23130-061	23130-062	23130-079	23130-077	23130-078	
7	38	1800	800	600	20130-015	20130-065	23130-061	23130-062	23130-079	23130-077	23130-078	
8	42	2000	600	300	20130-017	-	23130-061	23130-062	23130-079	23130-077	23130-078	
9	42	2000	600	600	20130-018	20130-068	23130-061	23130-062	23130-079	23130-077	23130-078	
10	42	2000	600	800	20130-019	20130-069	23130-061	23130-062	23130-079	23130-077	23130-078	
11	42	2000	800	600	20130-022	20130-072	23130-061	23130-062	23130-079	23130-077	23130-078	
12	42	2000	800	800	20130-023	20130-073	23130-061	23130-062	23130-079	23130-077	23130-078	
13	47	2200	600	300	20130-026	-	23130-061	23130-062	23130-079	23130-077	23130-078	
14	47	2200	600	600	20130-027	20130-077	23130-061	23130-062	23130-079	23130-077	23130-078	
15	47	2200	600	800	20130-028	20130-078	23130-061	23130-062	23130-079	23130-077	23130-078	
16	47	2200	800	800	20130-032	20130-082	23130-061	23130-062	23130-079	23130-077	23130-078	
Combinaison de couleurs					RAL 7021	RAL 7021	RAL 7021					
17	29	1400	600	600	20130-005	20130-055	23130-061	23130-062	23130-079	23130-077	23130-078	
18	29	1400	600	800	20130-006	20130-056	23130-061	23130-062	23130-079	23130-077	23130-078	
19	33	1600	600	600	20130-009	20130-059	23130-061	23130-062	23130-079	23130-077	23130-078	
20	33	1600	600	800	20130-010	20130-060	23130-061	23130-062	23130-079	23130-077	23130-078	
21	38	1800	600	600	20130-013	20130-063	23130-061	23130-062	23130-079	23130-077	23130-078	
22	38	1800	600	800	20130-014	20130-064	23130-061	23130-062	23130-079	23130-077	23130-078	
23	38	1800	800	600	20130-015	20130-065	23130-061	23130-062	23130-079	23130-077	23130-078	
24	42	2000	600	300	20130-017	-	23130-061	23130-062	23130-079	23130-077	23130-078	
25	42	2000	600	600	20130-018	20130-068	23130-061	23130-062	23130-079	23130-077	23130-078	
26	42	2000	600	800	20130-019	20130-069	23130-061	23130-062	23130-079	23130-077	23130-078	
27	42	2000	800	600	20130-022	20130-072	23130-061	23130-062	23130-079	23130-077	23130-078	
28	42	2000	800	800	20130-023	20130-073	23130-061	23130-062	23130-079	23130-077	23130-078	
29	47	2200	600	300	20130-026	-	23130-061	23130-062	23130-079	23130-077	23130-078	
30	47	2200	600	600	20130-027	20130-077	23130-061	23130-062	23130-079	23130-077	23130-078	
31	47	2200	600	800	20130-028	20130-078	23130-061	23130-062	23130-079	23130-077	23130-078	
32	47	2200	800	800	20130-032	20130-082	23130-061	23130-062	23130-079	23130-077	23130-078	

Autres dimensions et configurations sur notre site Internet www.schroff.biz/conf

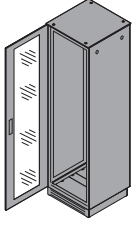
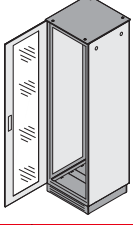
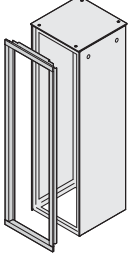
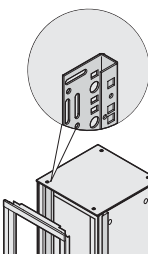
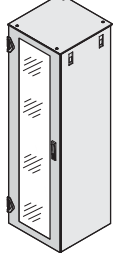
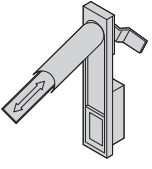
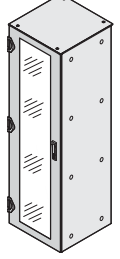

Baies-Varistar Electronique ServicePLUS

VARISTAR IP 20
FLANC, PANNEAU ARRIÈRE
TABLEAU DES RÉFÉRENCES

				Flanc avec loquet coulissant		Serrure	Flanc, vissé	Panneau arrière avec loquet coulissant		Serrure	Panneau arrière vissé
 <p>Entièrement RAL 7021 (gris noir)</p>				 <p>01004084</p>		 <p>01004072</p>	 <p>01004083</p>	 <p>01004087</p>		 <p>01004072</p>	 <p>01004085</p>
				acier 1 mm, avec mise à la masse, serrure à commander séparément		pour loquet coulissant; 4 serrures sont suffisantes pour 2 flancs	acier 1 mm, avec mise à la masse	acier 1 mm, avec mise à la masse, serrure à commander séparément		pour loquet coulissant	acier 1 mm, avec mise à la masse
 <p>RAL 7021 (gris noir) / RAL 7035 (gris clair)</p>											
No.	Dimensions de la baie			2 pièces monté	4 pièces monté	2 pièces monté	1 pièce monté	2 pièces monté	1 pièce monté		
	Hauteur U	Largeur mm	Profondeur mm								
Entièrement RAL 7021				RAL 7021		RAL 7021	RAL 7021		RAL 7021		
1	29	1400	600	600	21130-043	23130-132	21130-003	21130-093	23130-133	21130-063	
2	29	1400	600	800	21130-044		21130-004				
3	33	1600	600	600	21130-045	23130-132	21130-005	21130-095	23130-133	21130-065	
4	33	1600	600	800	21130-046		21130-006				
5	38	1800	600	600	21130-047	23130-132	21130-007	21130-097	23130-133	21130-067	
6	38	1800	600	800	21130-048		21130-008				
7	38	1800	800	600	21130-047	23130-132	21130-007	21130-098	23130-133	21130-068	
8	42	2000	600	300	21130-049	23130-132	21130-009	21130-099	23130-133	21130-069	
9	42	2000	600	600	21130-050	23130-132	21130-010	21130-099	23130-133	21130-069	
10	42	2000	600	800	21130-051		21130-011				
11	42	2000	800	600	21130-050	23130-132	21130-010	21130-100	23130-133	21130-070	
12	42	2000	800	800	21130-051		21130-011				
13	47	2200	600	300	21130-054	23130-132	21130-014	21130-101	23130-133	21130-071	
14	47	2200	600	600	21130-055	23130-132	21130-015	21130-101	23130-133	21130-071	
15	47	2200	600	800	21130-056		21130-016				
16	47	2200	800	800	21130-056	23130-132	21130-016	21130-102	23130-133	21130-072	
Combinaison de couleurs				RAL 7035		RAL 7035	RAL 7035		RAL 7035		
17	29	1400	600	600	22130-043	23130-132	22130-003	22130-093	23130-133	22130-063	
18	29	1400	600	800	22130-044		22130-004				
19	33	1600	600	600	22130-045	23130-132	22130-005	22130-095	23130-133	22130-065	
20	33	1600	600	800	22130-046		22130-006				
21	38	1800	600	600	22130-047	23130-132	22130-007	22130-097	23130-133	22130-067	
22	38	1800	600	800	22130-048		22130-008				
23	38	1800	800	600	22130-047	23130-132	22130-007	22130-098	23130-133	22130-068	
24	42	2000	600	300	22130-049	23130-132	22130-009	22130-099	23130-133	22130-069	
25	42	2000	600	600	22130-050	23130-132	22130-010	22130-099	23130-133	22130-069	
26	42	2000	600	800	22130-051		22130-011				
27	42	2000	800	600	22130-050	23130-132	22130-010	22130-100	23130-133	22130-070	
28	42	2000	800	800	22130-051		22130-011				
29	47	2200	600	300	22130-054	23130-132	22130-014	22130-101	23130-133	22130-071	
30	47	2200	600	600	22130-055	23130-132	22130-015	22130-101	23130-133	22130-071	
31	47	2200	600	800	22130-056		22130-016				
32	47	2200	800	800	22130-056	23130-132	22130-016	22130-102	23130-133	22130-072	

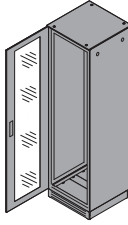
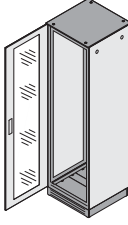

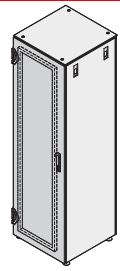

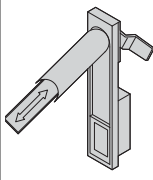


Baies-Varistar Electronique ServicePLUS

VARISTAR IP 20
CADRE ENJOLIVEUR, PORTE VITRÉE
TABLEAU DES RÉFÉRENCES

					Cadre enjoliveur		Porte vitrée		Porte vitrée	Cylindre de sûreté						
					Cadre enjoliveur	Équerre d'adaptation	Verrouillage 1 point	Poignée pivotante encastrable	Verrouillage 3 points	DIN						
 <p>Entièrement RAL 7021 (gris noir)</p>  <p>RAL 7021 (gris noir) / RAL 7035 (gris clair)</p>					 <p>01004086</p>		 <p>01004160</p>		 <p>01004088</p>		 <p>01004147</p>		 <p>01004091</p>		 <p>01004148</p>	
					alu, plan 19" intégré, ouvert à l'avant, avec mise à la masse, aucune porte ne peut être montée		acier 2 mm, pour cadre enjoliveur, permet de fixer les glissières fixes et étagères		acier 1,5 mm, verre de sécurité 6 mm, charnières 180°, serrure, avec mise à la masse		avec bouton-poussoir pour portes à verrouillage 1 point		acier 1,5 mm, verre de sécurité 6 mm, charnières 180°, poignée pivotante encastrable avec bouton poussoir, avec mise à la masse		pour poignée pivotante encastrable, une clé identique pour toutes les serrures	
Dimensions de la baie					1 pièce		1 pièce		1 pièce		1 pièce		1 pièce			
No.	U	mm	mm	Profondeur mm	monté	monté	monté	monté	monté	monté	monté	monté	monté	monté		
Entièrement RAL 7021					RAL 7021	RAL 7021	RAL 7021	RAL 7021	RAL 7021	RAL 7021	RAL 7021	RAL 7021	RAL 7021	RAL 7021		
1	29	1400	600	600	21130-232	23130-221	21130-123	23130-067	21130-183	25127-995						
2	29	1400	600	800	21130-233	23130-222	21130-125	23130-067	21130-185	25127-995						
3	33	1600	600	600	21130-234	23130-223	21130-127	23130-067	21130-187	25127-995						
4	33	1600	600	800	-	-	21130-128	23130-067	21130-188	25127-995						
5	38	1800	600	600	21130-235	23130-224	21130-129	23130-067	21130-189	25127-995						
6	38	1800	600	800	21130-235	23130-224	21130-129	23130-067	21130-189	25127-995						
7	38	1800	800	600	-	-	21130-130	23130-067	21130-190	25127-995						
8	42	2000	600	300	21130-236	23130-225	21130-131	23130-067	21130-191	25127-995						
9	42	2000	600	600	21130-236	23130-225	21130-131	23130-067	21130-191	25127-995						
10	42	2000	600	800	-	-	21130-132	23130-067	21130-192	25127-995						
11	42	2000	800	600	-	-	21130-132	23130-067	21130-192	25127-995						
12	42	2000	800	800	-	-	21130-132	23130-067	21130-192	25127-995						
Combinaison de couleurs					RAL 7035	RAL 7035	RAL 7035	RAL 7035	RAL 7035	RAL 7035						
17	29	1400	600	600	22130-232	23130-231	22130-123	23130-067	22130-183	25127-995						
18	29	1400	600	800	22130-233	23130-232	22130-125	23130-067	22130-185	25127-995						
19	33	1600	600	600	22130-234	23130-233	22130-127	23130-067	22130-187	25127-995						
20	33	1600	600	800	-	-	22130-128	23130-067	22130-188	25127-995						
21	38	1800	600	600	22130-235	23130-234	22130-129	23130-067	22130-189	25127-995						
22	38	1800	600	800	22130-235	23130-234	22130-129	23130-067	22130-189	25127-995						
23	38	1800	800	600	-	-	22130-130	23130-067	22130-190	25127-995						
24	42	2000	600	300	22130-236	23130-235	22130-131	23130-067	22130-191	25127-995						
25	42	2000	600	600	22130-236	23130-235	22130-131	23130-067	22130-191	25127-995						
26	42	2000	600	800	-	-	22130-132	23130-067	22130-192	25127-995						
27	42	2000	800	600	-	-	22130-132	23130-067	22130-192	25127-995						
28	42	2000	800	800	-	-	22130-132	23130-067	22130-192	25127-995						
29	47	2200	600	300	22130-236	23130-235	22130-131	23130-067	22130-191	25127-995						
30	47	2200	600	600	22130-236	23130-235	22130-131	23130-067	22130-191	25127-995						
31	47	2200	600	800	-	-	22130-132	23130-067	22130-192	25127-995						
32	47	2200	800	800	-	-	22130-132	23130-067	22130-192	25127-995						

Baies-Varistar Electronique ServicePLUS

VARISTAR IP 20
PORTE ACIER
TABLEAU DES RÉFÉRENCES

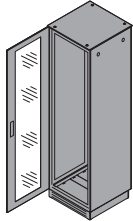
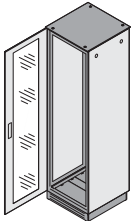
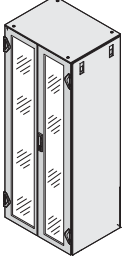



					Porte en acier, verrouillage 1 point			Porte acier Verrouillage 3 points	Cylindre de sûreté DIN													
					pleine	pleine, avec cadre de porte intérieur	perforée			Poignée pivotante encastrable												
 <p>Entièrement RAL 7021 (gris noir)</p>  <p>RAL 7021 (gris noir) / RAL 7035 (gris clair)</p>					 <p>01004089</p>			 <p>01008067</p>			 <p>01004090</p>			 <p>01004147</p>			 <p>01008085</p>			 <p>01004148</p>		
					acier 1 mm, charnières 180°, serrure, avec mise à la masse			acier 1,5 mm, charnières 180°, serrure avec mise à la masse, pour découpes et montage conséquents			acier 1,5 mm, charnières 180°, serrure, avec mise à la masse			avec bouton-poussoir pour portes à verrouillage 1 point			acier 1,5 mm, charnières 180°, avec cadre de montage, poignée pivotante encastrable avec bouton poussoir, avec mise à la masse			pour poignée pivotante encastrable, une clé identique pour toutes les serrures		
No.	Dimensions de la baie				1 pièce monté	1 pièce monté	1 pièce monté	1 pièce monté	1 pièce monté	1 pièce monté												
	Hauteur U	Largeur mm	Profondeur mm																			
Entièrement RAL 7021					RAL 7021	RAL 7021	RAL 7021	RAL 7021	RAL 7021	RAL 7021												
1	29	1400	600	600	21130-108	21130-568	21130-138	23130-067	21130-153	25127-995												
2	29	1400	600	800	21130-108	21130-568	21130-138	23130-067	21130-153	25127-995												
3	33	1600	600	600	21130-110	21130-570	21130-140	23130-067	21130-155	25127-995												
4	33	1600	600	800	21130-110	21130-570	21130-140	23130-067	21130-155	25127-995												
5	38	1800	600	600	21130-112	21130-572	21130-142	23130-067	21130-157	25127-995												
6	38	1800	600	800	21130-112	21130-572	21130-142	23130-067	21130-157	25127-995												
7	38	1800	800	600	21130-113	21130-573	21130-143	23130-067	21130-158	25127-995												
8	42	2000	600	300	21130-114	21130-574	21130-144	23130-067	21130-159	25127-995												
9	42	2000	600	600	21130-114	21130-574	21130-144	23130-067	21130-159	25127-995												
10	42	2000	600	800	21130-114	21130-574	21130-144	23130-067	21130-159	25127-995												
11	42	2000	800	600	21130-115	21130-575	21130-145	23130-067	21130-160	25127-995												
12	42	2000	800	800	21130-115	21130-575	21130-145	23130-067	21130-160	25127-995												
13	47	2200	600	300	21130-116	21130-576	21130-146	23130-067	21130-161	25127-995												
14	47	2200	600	600	21130-116	21130-576	21130-146	23130-067	21130-161	25127-995												
15	47	2200	600	800	21130-116	21130-576	21130-146	23130-067	21130-161	25127-995												
16	47	2200	800	800	21130-117	21130-577	21130-147	23130-067	21130-162	25127-995												
Combinaison de couleurs					RAL 7035	RAL 7035	RAL 7035		RAL 7035													
17	29	1400	600	600	21130-108	21130-568	21130-138	23130-067	21130-153	25127-995												
18	29	1400	600	800	21130-108	21130-568	21130-138	23130-067	21130-153	25127-995												
19	33	1600	600	600	21130-110	21130-570	21130-140	23130-067	21130-155	25127-995												
20	33	1600	600	800	21130-110	21130-570	21130-140	23130-067	21130-155	25127-995												
21	38	1800	600	600	21130-112	21130-572	21130-142	23130-067	21130-157	25127-995												
22	38	1800	600	800	21130-112	21130-572	21130-142	23130-067	21130-157	25127-995												
23	38	1800	800	600	21130-113	21130-573	21130-143	23130-067	21130-158	25127-995												
24	42	2000	600	300	21130-114	21130-574	21130-144	23130-067	21130-159	25127-995												
25	42	2000	600	600	21130-114	21130-574	21130-144	23130-067	21130-159	25127-995												
26	42	2000	600	800	21130-114	21130-574	21130-144	23130-067	21130-159	25127-995												
27	42	2000	800	600	21130-115	21130-575	21130-145	23130-067	21130-160	25127-995												
28	42	2000	800	800	21130-115	21130-575	21130-145	23130-067	21130-160	25127-995												
29	47	2200	600	300	21130-116	21130-576	21130-146	23130-067	21130-161	25127-995												
30	47	2200	600	600	21130-116	21130-576	21130-146	23130-067	21130-161	25127-995												
31	47	2200	600	800	21130-116	21130-576	21130-146	23130-067	21130-161	25127-995												
32	47	2200	800	800	21130-117	21130-577	21130-147	23130-067	21130-162	25127-995												

Baies-Varistar Electronique ServicePLUS

VARISTAR IP 20

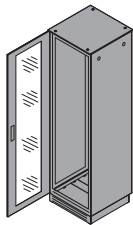
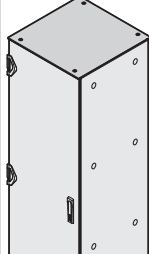
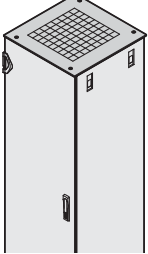
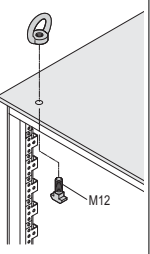
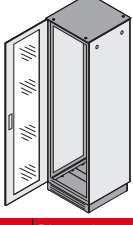
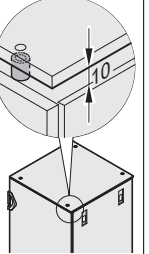
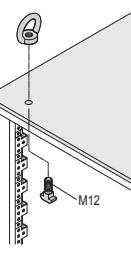
PORTE DOUBLE

TABLEAU DES RÉFÉRENCES

					Porte double, verrouillage 3 points			Cylindre de sûreté DIN	
					vitrée	perforée	pleine		
 <p>Entièrement RAL 7021 (gris noir)</p>  <p>RAL 7021 (gris noir) / RAL 7035 (gris clair)</p>					 <p>01005065</p>  <p>01005066</p>  <p>01005064</p>			 <p>01004148</p>	
					cadre, acier 1,5 mm, verre de sécurité 6 mm, charnières 180°, poignée pivotante encastrable avec bouton-poussoir, mise à la masse incluse	acier 1,5 mm, charnières 180°, poignée pivotante encastrable avec bouton-poussoir, avec mise à la masse	acier 1,5 mm, charnières 180°, poignée pivotante encastrable avec bouton-poussoir, avec mise à la masse	pour poignée pivotante encastrable, une clé identique pour toutes les serrures	
Dimensions de la baie									
No.	Hauteur		Largeur	Profondeur					
	U	mm			mm	mm	1 pièce monté	1 pièce monté	1 pièce monté
Entièrement RAL 7021					RAL 7021	RAL 7021	RAL 7021		
1	29	1400	600	600	21130-454	21130-213	21130-486	25127-995	
2	29	1400	600	800	21130-454	21130-213	21130-486	25127-995	
3	33	1600	600	600	21130-456	21130-215	21130-488	25127-995	
4	33	1600	600	800	21130-456	21130-215	21130-488	25127-995	
5	38	1800	600	600	21130-458	21130-217	21130-490	25127-995	
6	38	1800	600	800	21130-458	21130-217	21130-490	25127-995	
7	38	1800	800	600	21130-459	21130-218	21130-491	25127-995	
8	42	2000	600	300	21130-460	21130-219	21130-492	25127-995	
9	42	2000	600	600	21130-460	21130-219	21130-492	25127-995	
10	42	2000	600	800	21130-460	21130-219	21130-492	25127-995	
11	42	2000	800	600	21130-461	21130-220	21130-493	25127-995	
12	42	2000	800	800	21130-461	21130-220	21130-493	25127-995	
13	47	2200	600	300	21130-462	21130-221	21130-494	25127-995	
14	47	2200	600	600	21130-462	21130-221	21130-494	25127-995	
15	47	2200	600	800	21130-462	21130-221	21130-494	25127-995	
16	47	2200	800	800	21130-463	21130-222	21130-495	25127-995	
Combinaison de couleurs					RAL 7035	RAL 7035	RAL 7035		
17	29	1400	600	600	22130-454	22130-213	22130-486	25127-995	
18	29	1400	600	800	22130-454	22130-213	22130-486	25127-995	
19	33	1600	600	600	22130-456	22130-215	22130-488	25127-995	
20	33	1600	600	800	22130-456	22130-215	22130-488	25127-995	
21	38	1800	600	600	22130-458	22130-217	22130-490	25127-995	
22	38	1800	600	800	22130-458	22130-217	22130-490	25127-995	
23	38	1800	800	600	22130-459	22130-218	22130-491	25127-995	
24	42	2000	600	300	22130-460	22130-219	22130-492	25127-995	
25	42	2000	600	600	22130-460	22130-219	22130-492	25127-995	
26	42	2000	600	800	22130-460	22130-219	22130-492	25127-995	
27	42	2000	800	600	22130-461	22130-220	22130-493	25127-995	
28	42	2000	800	800	22130-461	22130-220	22130-493	25127-995	
29	47	2200	600	300	22130-462	22130-221	22130-494	25127-995	
30	47	2200	600	600	22130-462	22130-221	22130-494	25127-995	
31	47	2200	600	800	22130-462	22130-221	22130-494	25127-995	
32	47	2200	800	800	22130-463	22130-222	22130-495	25127-995	

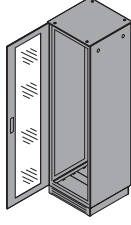
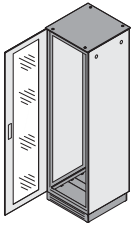
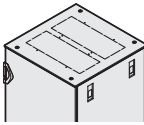
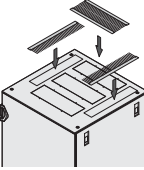
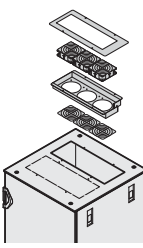
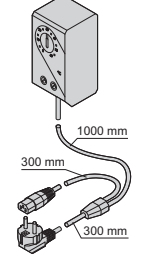
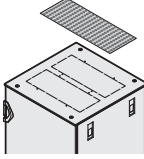
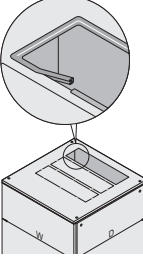
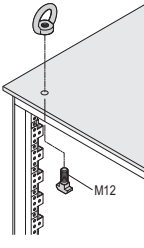
Baies-Varistar Electronique ServicePLUS

VARISTAR IP 20
TOIT, ANNEAUX DE LEVAGE
TABLEAU DES RÉFÉRENCES

					Toit		Entretoise			
					Toit, plein	perforé	Anneaux de levage	Entretoise	Anneaux de levage	
 <p>Entièrement RAL 7021 (gris noir)</p>					 <p>01004096</p>		 <p>01004097</p>		 <p>01004100</p>	
 <p>RAL 7021 (gris noir) / RAL 7035 (gris clair)</p>					<p>acier, 1,5 mm, avec mise à la masse</p>		<p>acier, 1,5 mm, entièrement perforé, perforations 6 mm, avec mise à la masse</p>		<p>pour toit, application et charge selon DIN 582</p>	
					 <p>01004099</p>		 <p>01004100</p>		<p>acier, zingué, permet de surélever le toit de 10 mm</p>	
					<p>pour toit surélevé, application et charge selon DIN 582</p>					
No.	Dimensions de la baie				1 pièce monté	1 pièce monté	4 pièces monté	4 pièces monté	4 pièces monté	
	U	mm	mm	mm						
Entièrement RAL 7021					RAL 7021	RAL 7021				
1	29	1400	600	600	21130-242	21130-262	23130-072	23130-068	23130-085	
2	29	1400	600	800	21130-243	21130-263	23130-072	23130-068	23130-085	
3	33	1600	600	600	21130-242	21130-262	23130-072	23130-068	23130-085	
4	33	1600	600	800	21130-243	21130-263	23130-072	23130-068	23130-085	
5	38	1800	600	600	21130-242	21130-262	23130-072	23130-068	23130-085	
6	38	1800	600	800	21130-243	21130-263	23130-072	23130-068	23130-085	
7	38	1800	800	600	21130-246	21130-266	23130-072	23130-068	23130-085	
8	42	2000	600	300	21130-241	21130-261	23130-072	23130-068	23130-085	
9	42	2000	600	600	21130-242	21130-262	23130-072	23130-068	23130-085	
10	42	2000	600	800	21130-243	21130-263	23130-072	23130-068	23130-085	
11	42	2000	800	600	21130-246	21130-266	23130-072	23130-068	23130-085	
12	42	2000	800	800	21130-247	21130-267	23130-072	23130-068	23130-085	
13	47	2200	600	300	21130-241	21130-261	23130-072	23130-068	23130-085	
14	47	2200	600	600	21130-242	21130-262	23130-072	23130-068	23130-085	
15	47	2200	600	800	21130-243	21130-263	23130-072	23130-068	23130-085	
16	47	2200	800	800	21130-247	21130-267	23130-072	23130-068	23130-085	
Combinaison de couleurs					RAL 7021	RAL 7021				
17	29	1400	600	600	21130-242	21130-262	23130-072	23130-068	23130-085	
18	29	1400	600	800	21130-243	21130-263	23130-072	23130-068	23130-085	
19	33	1600	600	600	21130-242	21130-262	23130-072	23130-068	23130-085	
20	33	1600	600	800	21130-243	21130-263	23130-072	23130-068	23130-085	
21	38	1800	600	600	21130-242	21130-262	23130-072	23130-068	23130-085	
22	38	1800	600	800	21130-243	21130-263	23130-072	23130-068	23130-085	
23	38	1800	800	600	21130-246	21130-266	23130-072	23130-068	23130-085	
24	42	2000	600	300	21130-241	21130-261	23130-072	23130-068	23130-085	
25	42	2000	600	600	21130-242	21130-262	23130-072	23130-068	23130-085	
26	42	2000	600	800	21130-243	21130-263	23130-072	23130-068	23130-085	
27	42	2000	800	600	21130-246	21130-266	23130-072	23130-068	23130-085	
28	42	2000	800	800	21130-247	21130-267	23130-072	23130-068	23130-085	
29	47	2200	600	300	21130-241	21130-261	23130-072	23130-068	23130-085	
30	47	2200	600	600	21130-242	21130-262	23130-072	23130-068	23130-085	
31	47	2200	600	800	21130-243	21130-263	23130-072	23130-068	23130-085	
32	47	2200	800	800	21130-247	21130-267	23130-072	23130-068	23130-085	

Baies-Varistar Electronique ServicePLUS

VARISTAR IP 20
TOIT AVEC ZONES PRÉDÉCOUPÉES
TABLEAU DES RÉFÉRENCES

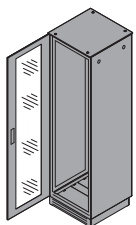
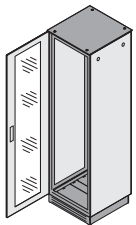
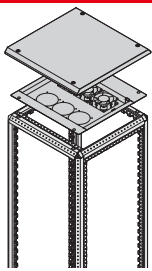
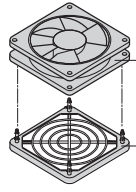
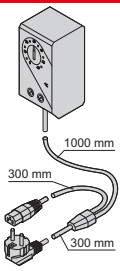
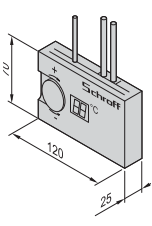
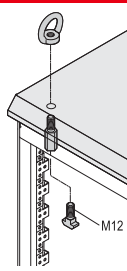
					Toit avec zones prédécoupées	Accessoires pour toit					
						Joint balai	Module de ventilation	Thermostat	Tôle de protection, perforée	Protège-arête	Anneaux de levage
 <p>Entièrement RAL 7021 (gris noir)</p>  <p>RAL 7021 (gris noir) / RAL 7035 (gris clair)</p>					 <p>01004098</p>	 <p>01006092</p>	 <p>01004102</p>	 <p>01108052</p>	 <p>01009056</p>	 <p>41003065</p>	 <p>01004100</p>
					acier 1,5 mm, avec mise à la masse, quantité des découpes et dimensions voir page 1.9	nylon, noir, un joint balai couvre une découpe latérale, deux joints balais couvrent une découpe centrale	230 V _{AC} , avec trois ventilateurs, 410 m ³ /h, entièrement câblé, câble de raccordement CEI 320	pour tôle support de ventilateur, avec cordon secteur 230 V _{AC} (connecteur mâle SCHUKO/UTE - connecteur femelle CEI 60320 C13), plage de réglage 0 ...60°C	acier 1,5 mm, perforations 6 mm, avec mise à la masse	PVC, 3 m, noir, pour découpes	pour toit, application et charge selon DIN 582
Dimensions de la baie					1 pièce	2 pièces	1 pièce	1 pièce	1 pièce	1 pièce	4 pièces
No.	U	mm	mm	Profondeur mm	monté	monté	monté	monté	monté	non monté	monté
Entièrement RAL 7021					RAL 7021	RAL 7021			RAL 7021		
1	29	1400	600	600	21130-252	23130-069	23130-070	20118-750	23130-071	28127-281	23130-072
2	29	1400	600	800	21130-253						
3	33	1600	600	600	21130-252	23130-069	23130-070	20118-750	23130-071	28127-281	23130-072
4	33	1600	600	800	21130-253						
5	38	1800	600	600	21130-252	23130-069	23130-070	20118-750	23130-071	28127-281	23130-072
6	38	1800	600	800	21130-253						
7	38	1800	800	600	21130-256	23130-069	23130-070	20118-750	23130-071	28127-281	23130-072
8	42	2000	600	300	-	-	-	-	-	-	-
9	42	2000	600	600	21130-252	23130-069	23130-070	20118-750	23130-071	28127-281	23130-072
10	42	2000	600	800	21130-253						
11	42	2000	800	600	21130-256	23130-069	23130-070	20118-750	23130-071	28127-281	23130-072
12	42	2000	800	800	21130-257						
13	47	2200	600	300	-	-	-	-	-	-	-
14	47	2200	600	600	21130-252	23130-069	23130-070	20118-750	23130-071	28127-281	23130-072
15	47	2200	600	800	21130-253						
16	47	2200	800	800	21130-257	23130-069	23130-070	20118-750	23130-071	28127-281	23130-072
Combinaison de couleurs					RAL 7021	RAL 7021			RAL 7021		
17	29	1400	600	600	21130-252	23130-069	23130-070	20118-750	23130-071	28127-281	23130-072
18	29	1400	600	800	21130-253						
19	33	1600	600	600	21130-252	23130-069	23130-070	20118-750	23130-071	28127-281	23130-072
20	33	1600	600	800	21130-253						
21	38	1800	600	600	21130-252	23130-069	23130-070	20118-750	23130-071	28127-281	23130-072
22	38	1800	600	800	21130-253						
23	38	1800	800	600	21130-256	23130-069	23130-070	20118-750	23130-071	28127-281	23130-072
24	42	2000	600	300	-	-	-	-	-	-	-
25	42	2000	600	600	21130-252	23130-069	23130-070	20118-750	23130-071	28127-281	23130-072
26	42	2000	600	800	21130-253						
27	42	2000	800	600	21130-256	23130-069	23130-070	20118-750	23130-071	28127-281	23130-072
28	42	2000	800	800	21130-257						
29	47	2200	600	300	-	-	-	-	-	-	-
30	47	2200	600	600	21130-252	23130-069	23130-070	20118-750	23130-071	28127-281	23130-072
31	47	2200	600	800	21130-253						
32	47	2200	800	800	21130-257	23130-069	23130-070	20118-750	23130-071	28127-281	23130-072

Baies-Varistar Electronique ServicePLUS

VARISTAR IP 20

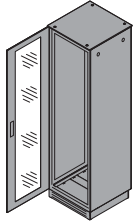
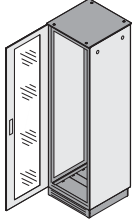
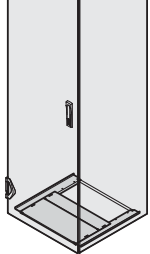
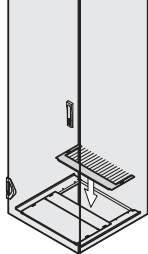
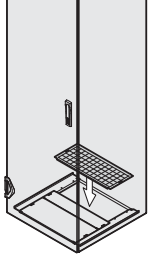
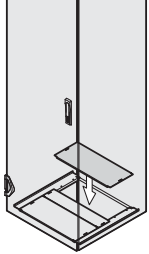


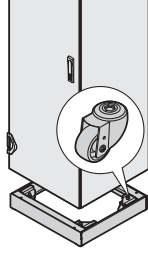
TOIT DE VENTILATION

TABLEAU DES RÉFÉRENCES

					Toit de ventilation				
					Toit pour 6 ventilateurs	Ventilateur pour toit de ventilation	Thermostat	Régulateur de vitesse	Anneaux de levage
 <p>Entièrement RAL 7021 (gris noir)</p>  <p>RAL 7021 (gris noir) / RAL 7035 (gris clair)</p>					 <p>01005060</p>	 <p>ktb44844</p>	 <p>01108052</p>	 <p>01105055</p>	 <p>01005085</p>
					acier 1,5 mm, toit surélevé, 3 ventilateurs 230 V _{AC} , avec câblage et mise à la masse, câble de raccordement 2,5 m, SCHUKO/CEI60320 C13	ventilateur avec grille pour toit, 230 V _{AC} , 38x119x119 mm, 162 m ³ /h à 50 Hz	pour tôle support de ventilateur, avec cordon secteur 230 V _{AC} (connecteur mâle SCHUKO/UTE - connecteur femelle CEI 60320 C13), plage de réglage 0 ... 60 °C	entièrement câblé, 90 ... 264 V _{AC} , entrée connecteur mâle SCHUKO/UTE, sortie connecteur femelle CEI 60320 C13; capteur externe CTN 1,5 m	pour toit de ventilation, application et charge selon DIN 582
No.	Dimensions de la baie				1 pièce monté	1 pièce monté	1 pièce monté	1 pièce monté	4 pièces monté
	Hauteur U	Largeur mm	Profondeur mm	Profondeur mm					
Entièrement RAL 7021					RAL 7021				
1	29	1400	600	600	21130-400	23130-165	20118-750	60715-005	23130-090
2	29	1400	600	800	21130-401	23130-165	20118-750	60715-005	23130-090
3	33	1600	600	600	21130-400	23130-165	20118-750	60715-005	23130-090
4	33	1600	600	800	21130-401	23130-165	20118-750	60715-005	23130-090
5	38	1800	600	600	21130-400	23130-165	20118-750	60715-005	23130-090
6	38	1800	600	800	21130-401	23130-165	20118-750	60715-005	23130-090
7	38	1800	800	600	21130-402	23130-165	20118-750	60715-005	23130-090
8	42	2000	600	300	-	-	-	-	-
9	42	2000	600	600	21130-400	23130-165	20118-750	60715-005	23130-090
10	42	2000	600	800	21130-401	23130-165	20118-750	60715-005	23130-090
11	42	2000	800	600	21130-402	23130-165	20118-750	60715-005	23130-090
12	42	2000	800	800	21130-403	23130-165	20118-750	60715-005	23130-090
13	47	2200	600	300	-	-	-	-	-
14	47	2200	600	600	21130-400	23130-165	20118-750	60715-005	23130-090
15	47	2200	600	800	21130-401	23130-165	20118-750	60715-005	23130-090
16	47	2200	800	800	21130-403	23130-165	20118-750	60715-005	23130-090
Combinaison de couleurs					RAL 7021				
17	29	1400	600	600	21130-400	23130-165	20118-750	60715-005	23130-090
18	29	1400	600	800	21130-401	23130-165	20118-750	60715-005	23130-090
19	33	1600	600	600	21130-400	23130-165	20118-750	60715-005	23130-090
20	33	1600	600	800	21130-401	23130-165	20118-750	60715-005	23130-090
21	38	1800	600	600	21130-400	23130-165	20118-750	60715-005	23130-090
22	38	1800	600	800	21130-401	23130-165	20118-750	60715-005	23130-090
23	38	1800	800	600	21130-402	23130-165	20118-750	60715-005	23130-090
24	42	2000	600	300	-	-	-	-	-
25	42	2000	600	600	21130-400	23130-165	20118-750	60715-005	23130-090
26	42	2000	600	800	21130-401	23130-165	20118-750	60715-005	23130-090
27	42	2000	800	600	21130-402	23130-165	20118-750	60715-005	23130-090
28	42	2000	800	800	21130-403	23130-165	20118-750	60715-005	23130-090
29	47	2200	600	300	-	-	-	-	-
30	47	2200	600	600	21130-400	23130-165	20118-750	60715-005	23130-090
31	47	2200	600	800	21130-401	23130-165	20118-750	60715-005	23130-090
32	47	2200	800	800	21130-403	23130-165	20118-750	60715-005	23130-090

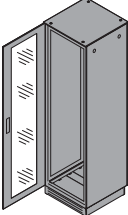
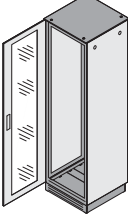
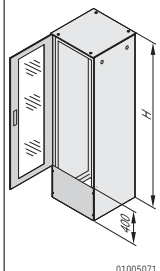
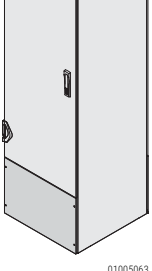
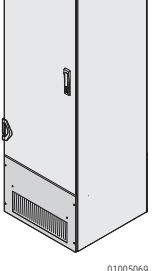
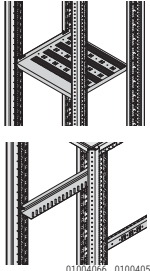
Baies-Varistar Electronique ServicePLUS

VARISTAR IP 20
TÔLE PLANCHER, SOCLE
TABLEAU DES RÉFÉRENCES

						Tôle plancher		Socle		Socle, avec roulettes		
						Tôle plancher, modulaire	Joint balai	Filtre	Cache	Socle de ventilation	Bandeaux latéraux	
 <p>Entièrement RAL 7021 (gris noir)</p>  <p>RAL 7021 (gris noir) / RAL 7035 (gris clair)</p>						 <p>01004104</p>	 <p>01004105</p>	 <p>01004059</p>	 <p>01004106</p>	 <p>01004110</p>	 <p>01004053</p>	 <p>01004111</p>
						acier 1,5 mm, ouverture arrière de prof. 200 mm (aucune ouverture pour la baie de prof. 300 mm), avec mise à la masse; dimensions voir page 1.9	nylon, noir	filtre, blanc, classe M1, selon EN 799-G3	acier 1,5 mm; joint IP 55 à commander séparément	2 traverses avec pieds vérins et 2 bandeaux perforés, charge statique 1000 kg; bandeaux latéraux à commander séparément	acier, 1,5 mm, hauteur 100 mm, RAL 7021	cadre avec pieds vérins, acier 3 mm; bandeaux, acier 1,5 mm, charge admissible sur les roulettes 400 kg, sur les pieds vérins 1000 kg
No.	Dimensions de la baie				1 pièce monté	1 pièce monté	1 pièce monté	1 pièce monté	1 lot monté	1 paire monté	1 pièce monté	
	U	mm	mm	mm								
Entièrement RAL 7021						RAL 7021	RAL 7021		RAL 7021	RAL 7021	RAL 7021	RAL 7021
1	29	1400	600	600	23130-001	23130-074	23130-075	23130-076	23130-187	23130-169	23130-208	
2	29	1400	600	800	23130-002					23130-170	23130-209	
3	33	1600	600	600	23130-001	23130-074	23130-075	23130-076	23130-187	23130-169	23130-208	
4	33	1600	600	800	23130-002					23130-170	23130-209	
5	38	1800	600	600	23130-001	23130-074	23130-075	23130-076	23130-187	23130-169	23130-208	
6	38	1800	600	800	23130-002					23130-170	23130-209	
7	38	1800	800	600	23130-005	23130-134	23130-135	23130-136	23130-194	23130-169	23130-212	
8	42	2000	600	300	23130-009	23130-074	23130-075	-	23130-187	23130-166	-	
9	42	2000	600	600	23130-001	23130-074	23130-075	23130-076	23130-187	23130-169	23130-208	
10	42	2000	600	800	23130-002					23130-170	23130-209	
11	42	2000	800	600	23130-005	23130-134	23130-135	23130-136	23130-194	23130-169	23130-212	
12	42	2000	800	800	23130-006					23130-170	23130-213	
13	47	2200	600	300	23130-009	23130-074	23130-075	-	23130-187	23130-166	-	
14	47	2200	600	600	23130-001	23130-074	23130-075	23130-076	23130-187	23130-169	23130-208	
15	47	2200	600	800	23130-002					23130-170	23130-209	
16	47	2200	800	800	23130-006	23130-134	23130-135	23130-136	23130-194	23130-170	23130-213	
Combinaison de couleurs						RAL 7021	RAL 7021		RAL 7021	RAL 7021	RAL 7021	RAL 7021
17	29	1400	600	600	23130-001	23130-074	23130-075	23130-076	23130-187	23130-169	23130-208	
18	29	1400	600	800	23130-002					23130-170	23130-209	
19	33	1600	600	600	23130-001	23130-074	23130-075	23130-076	23130-187	23130-169	23130-208	
20	33	1600	600	800	23130-002					23130-170	23130-209	
21	38	1800	600	600	23130-001	23130-074	23130-075	23130-076	23130-187	23130-169	23130-208	
22	38	1800	600	800	23130-002					23130-170	23130-209	
23	38	1800	800	600	23130-005	23130-134	23130-135	23130-136	23130-194	23130-169	23130-212	
24	42	2000	600	300	23130-009	23130-074	23130-075	-	23130-187	23130-166	-	
25	42	2000	600	600	23130-001	23130-074	23130-075	23130-076	23130-187	23130-169	23130-208	
26	42	2000	600	800	23130-002					23130-170	23130-209	
27	42	2000	800	600	23130-005	23130-134	23130-135	23130-136	23130-194	23130-169	23130-212	
28	42	2000	800	800	23130-006					23130-170	23130-213	
29	47	2200	600	300	23130-009	23130-074	23130-075	-	23130-187	23130-166	-	
30	47	2200	600	600	23130-001	23130-074	23130-075	23130-076	23130-187	23130-169	23130-208	
31	47	2200	600	800	23130-002					23130-170	23130-209	
32	47	2200	800	800	23130-006	23130-134	23130-135	23130-136	23130-194	23130-170	23130-213	

Baies-Varistar Electronique ServicePLUS

VARISTAR IP 20
PLAQUES DE RACCORDEMENT POUR PORTES / PANNEAUX ARRIÈRE RÉDUITS
TABLEAU DES RÉFÉRENCES

	Définir une plaque de raccordement pour porte / panneau AR	Plaque de raccordement porte et panneau arrière			Autres accessoires d'aménagement intérieur VARISTAR
		pleine	avec joint balai;	Visserie de fixation	
 <p>Entièrement RAL 7021 (gris noir)</p>  <p>RAL 7021 (gris noir) / RAL 7035 (gris clair)</p>	 <p>01005071</p> <p>Sélectionnez une porte / panneau arrière d'une hauteur inférieure de 400 mm à la hauteur de la baie; non compatible avec une porte double</p>	 <p>01005063</p> <p>acier 1 mm, possibilité de montage en partie supérieure, hauteur 400 mm, visserie de fixation pour panneau arrière à commander séparément</p>	 <p>01005069</p> <p>acier 1 mm, possibilité de montage en partie supérieure, hauteur 400 mm, visserie de fixation pour panneau arrière à commander séparément</p>	<p>nécessaire uniquement en cas de montage du panneau arrière au-dessus de la plaque de raccordement</p>	 <p>01004066 01004056</p> <p>Etagère-bâti, étagère 19", glissières fixe, gestion du câblage</p>
<p>Hauteur Largeur mm mm</p>		1 pièce monté	1 pièce monté	1 lot monté	
Entièrement RAL 7021		RAL 7021	RAL 7021		
400 600		21 130-472	21 130-478	23 130-164	à partir de la page 1.44
400 800		21 130-473	21 130-479	23 130-164	
Combinaison de couleurs		RAL 7035	RAL 7035		
400 600		22 130-472	22 130-478	23 130-164	à partir de la page 1.44
400 800		22 130-473	22 130-479	23 130-164	

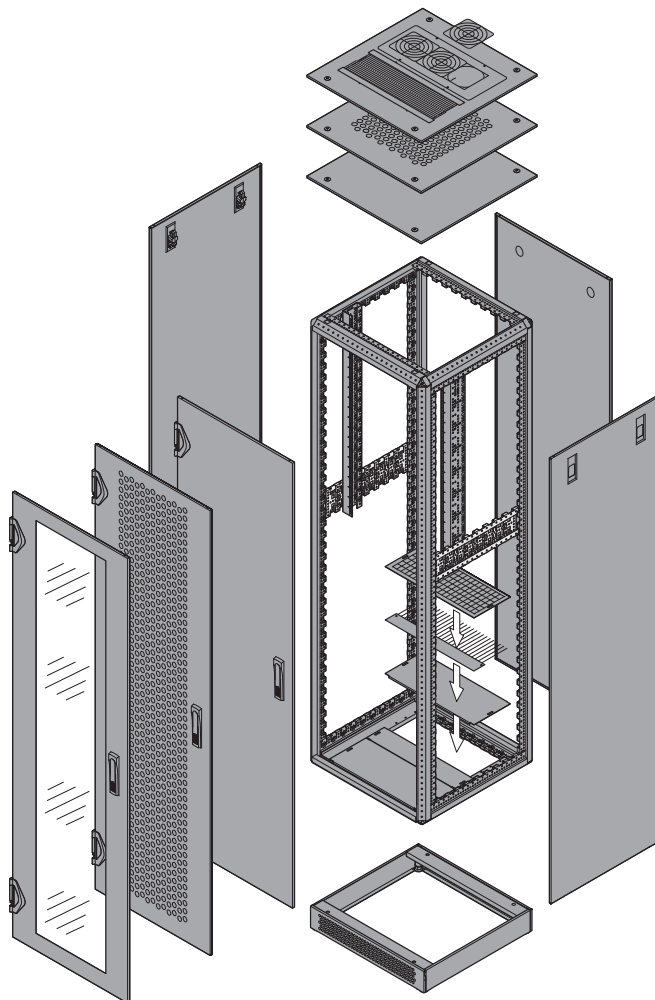
Baies–Varistar Electronique ServicePLUS



Baies-Varistar Electronique ServicePLUS

VARISTAR IP 55 SERVICEPLUS : CONFIGURATION ET MONTAGE

- Dimensions :
 - Hauteur : 29 ... 47 U (1400 ... 2200 mm)
 - largeur : 600 et 800 mm
 - Profondeur : 300, 600 et 800 mm
- 2 combinaisons de couleurs :
 - bâti et pièces d'habillage en gris noir (RAL 7021)
 - bâti, toit, tôle plancher en gris noir (RAL 7021); flanc, porte, panneau arrière en gris clair (RAL 7035)
- Composez votre baie à partir des pièces référencées dans les tableaux (rajoutez le suffixe /05 après chaque référence)
- Après avoir sélectionné les dimensions souhaitées pour votre baie, les lignes numérotées (première colonne des tableaux de configuration) vous permettront d'accéder rapidement et aisément aux différentes configurations possibles (voir exemple ci-dessous).
- Baie expédiée montée sous 8 jours ouvrés pour la France



01004077

Exemple de configuration (ici: ligne N° 9)

Qté	Description	Référence
1	Bâti Slim-Line, hauteur 2000 mm, largeur 600 mm, profondeur 800 mm, 1 pièce	20130-019/05
1	Jeu de joints IP 55, 1 pièce	23130-064/05
1	Flanc vissé, RAL 7021, 2 pièces	21130-011/05
1	Panneau arrière vissé, RAL 7021, 1 pièce	21130-069/05
1	Porte vitrée avec verrouillage 3 point, RAL 7021, IP 55, 1 pièce	21130-189/05
1	Pied vérin, 4 pièces	23130-079/05
..

	Page
Frames, side-by-side mounting kits, adjustable feet, castors	1.40
Side panels, rear panels, doors, top covers	1.41
Flat top covers, lifting eyes	1.42
Connecting plates for short doors/rear panels	1.43

Interior configuration for IP 20 and IP 55

19" panel/slide mounts	1.44
ETSI panel/slide mounts	1.45
Swing frames	1.46
Mounting plates, stationary shelves, 75 kg	1.47
Telescopic shelves, 70 kg	1.48
19" shelves 1 U, fixed 75 kg, telescopic 30 kg	1.49
19" telescopic shelves, 2 U, 70 kg	1.50
Slide rails, depth members	1.51
Cable ductings	1.52
Cable ties, Velcro	1.53

Baies-Varistar Electronique ServicePLUS

VARISTAR IP 55
BÂTI, KIT D'ACCOUPLMENT, PIED VÉRIN, ROULETTE PIVOTANTE
TABLEAU DES RÉFÉRENCES

					Bâti		Joint IP55	Kit d'accouplement IP 55 (avec joint)	Pied vérin	Roulette pivotante	
					Slim-Line 400 kg	Heavy-Duty 800 kg				dont 2 avec blocage	avec pieds-vérins
 					 <small>01004078</small>		 <small>01004157</small>	 <small>01004120</small>	 <small>01004081</small>	 <small>01004082</small>	 <small>01004158</small>
					charge statique 400 kg, acier 1,5 mm, zingué, avec point central de mise à la masse; pieds vérins ou roulettes à commander séparément	charge statique 800 kg, acier 1,5 mm, zingué, avec point central de mise à la masse; pieds vérins ou roulettes à commander séparément	les joints sont collés sur le bâti, conférant ainsi un indice de protection IP 55 aux pièces d'habillage	équerre d'accouplement (4 pièces), acier, RAL 7021, avec joint pour obturer l'espace entre deux bâtis; non compatible avec le cadre enjoliveur	pour le bâti, charge statique 1000 kg, non compatible avec le socle	pour le bâti, charge statique 400 kg, non compatible avec le socle	pour le bâti, charge statique 400 kg, non compatible avec le socle
No.	Dimensions de la baie				1 pièce monté	1 pièce monté	1 lot monté	1 lot non monté	4 pièces monté	4 pièces	4 pièces
	Hauteur U	Largeur mm	Profondeur mm								
Entièrement RAL 7021					RAL 7021	RAL 7021					
1	29	1400	600	600	20130-005	20130-055	23130-064	23130-062	23130-079	23130-077	23130-078
2	29	1400	600	800	20130-006	20130-056	23130-064	23130-062	23130-079	23130-077	23130-078
3	33	1600	600	600	20130-009	20130-059	23130-064	23130-062	23130-079	23130-077	23130-078
4	33	1600	600	800	20130-010	20130-060	23130-064	23130-062	23130-079	23130-077	23130-078
5	38	1800	600	600	20130-013	20130-063	23130-064	23130-062	23130-079	23130-077	23130-078
6	38	1800	600	800	20130-014	20130-064	23130-064	23130-062	23130-079	23130-077	23130-078
7	38	1800	800	600	20130-015	20130-065	23130-064	23130-062	23130-079	23130-077	23130-078
8	42	2000	600	300	20130-017	-	23130-064	23130-062	23130-079	23130-077	23130-078
9	42	2000	600	600	20130-018	20130-068	23130-064	23130-062	23130-079	23130-077	23130-078
10	42	2000	600	800	20130-019	20130-069	23130-064	23130-062	23130-079	23130-077	23130-078
11	42	2000	800	600	20130-022	20130-072	23130-064	23130-062	23130-079	23130-077	23130-078
12	42	2000	800	800	20130-023	20130-073	23130-064	23130-062	23130-079	23130-077	23130-078
13	47	2200	600	300	20130-026	-	23130-064	23130-062	23130-079	23130-077	23130-078
14	47	2200	600	600	20130-027	20130-077	23130-064	23130-062	23130-079	23130-077	23130-078
15	47	2200	600	800	20130-028	20130-078	23130-064	23130-062	23130-079	23130-077	23130-078
16	47	2200	800	800	20130-032	20130-082	23130-064	23130-062	23130-079	23130-077	23130-078
Combinaison de couleurs					RAL 7021	RAL 7021					
17	29	1400	600	600	20130-005	20130-055	23130-064	23130-062	23130-079	23130-077	23130-078
18	29	1400	600	800	20130-006	20130-056	23130-064	23130-062	23130-079	23130-077	23130-078
19	33	1600	600	600	20130-009	20130-059	23130-064	23130-062	23130-079	23130-077	23130-078
20	33	1600	600	800	20130-010	20130-060	23130-064	23130-062	23130-079	23130-077	23130-078
21	38	1800	600	600	20130-013	20130-063	23130-064	23130-062	23130-079	23130-077	23130-078
22	38	1800	600	800	20130-014	20130-064	23130-064	23130-062	23130-079	23130-077	23130-078
23	38	1800	800	600	20130-015	20130-065	23130-064	23130-062	23130-079	23130-077	23130-078
24	42	2000	600	300	20130-017	-	23130-064	23130-062	23130-079	23130-077	23130-078
25	42	2000	600	600	20130-018	20130-068	23130-064	23130-062	23130-079	23130-077	23130-078
26	42	2000	600	800	20130-019	20130-069	23130-064	23130-062	23130-079	23130-077	23130-078
27	42	2000	800	600	20130-022	20130-072	23130-064	23130-062	23130-079	23130-077	23130-078
28	42	2000	800	800	20130-023	20130-073	23130-064	23130-062	23130-079	23130-077	23130-078
29	47	2200	600	300	20130-026	-	23130-064	23130-062	23130-079	23130-077	23130-078
30	47	2200	600	600	20130-027	20130-077	23130-064	23130-062	23130-079	23130-077	23130-078
31	47	2200	600	800	20130-028	20130-078	23130-064	23130-062	23130-079	23130-077	23130-078
32	47	2200	800	800	20130-032	20130-082	23130-064	23130-062	23130-079	23130-077	23130-078

Autres dimensions et configurations sur notre site Internet www.schroff.biz/conf

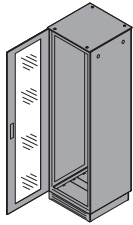
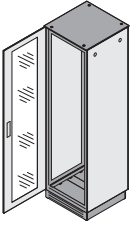
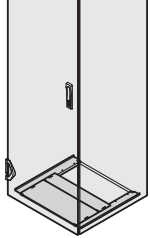
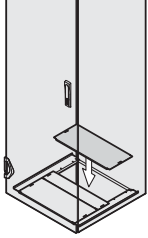
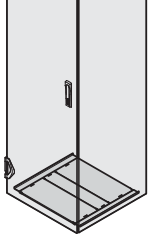
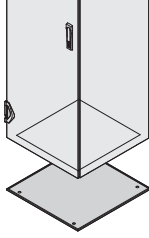
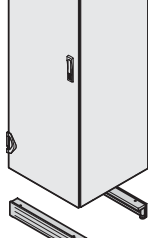


Baies-Varistar Electronique ServicePLUS

VARISTAR IP 55
FLANC, PANNEAU ARRIÈRE, PORTE, TOIT
TABLEAU DES RÉFÉRENCES

					Flanc, vissé	Panneau arrière vissé	Porte vitrée Verrouillage 3 points	Porte acier Verrouillage 3 points	Cylindre de sûreté DIN	Toit, plein Toit	Anneaux de levage
<p>Entièrement RAL 7021 (gris noir)</p> <p>RAL 7021 (gris noir) / RAL 7035 (gris clair)</p>					<p>01004083</p> <p>acier 1 mm, avec mise à la masse</p>	<p>01004085</p> <p>acier 1 mm, avec mise à la masse</p>	<p>01004091</p> <p>acier 1,5 mm, verre de sécurité 6 mm, charnières 180°, poignée pivotante encastrable avec bouton poussoir, avec mise à la masse</p>	<p>01008085</p> <p>acier 1,5 mm, charnières 180°, avec cadre de montage, poignée pivotante encastrable avec bouton poussoir, avec mise à la masse</p>	<p>01004148</p> <p>pour poignée pivotante encastrable, une clé identique pour toutes les serrures</p>	<p>01004096</p> <p>acier 1,5 mm, avec mise à la masse</p>	<p>01004100</p> <p>pour toit, application et charge selon DIN 582</p>
No.	Dimensions de la baie										
	Hauteur U	Largeur mm	Profondeur mm		2 pièces monté	1 pièce monté	1 pièce monté	1 pièce monté	1 pièce monté	1 pièce monté	4 pièces monté
Entièrement RAL 7021					RAL 7021	RAL 7021	RAL 7021	RAL 7021		RAL 7021	
1	29	1400	600	600	21130-003	21130-063	21130-183	21130-153	25127-995	21130-242	23130-072
2	29	1400	600	800	21130-004					21130-243	
3	33	1600	600	600	21130-005	21130-065	21130-185	21130-155	25127-995	21130-242	23130-072
4	33	1600	600	800	21130-006					21130-243	
5	38	1800	600	600	21130-007	21130-067	21130-187	21130-157	25127-995	21130-242	23130-072
6	38	1800	600	800	21130-008					21130-243	
7	38	1800	800	600	21130-007	21130-068	21130-188	21130-158	25127-995	21130-246	23130-072
8	42	2000	600	300	21130-009	21130-069	21130-189	21130-159	25127-995	21130-241	23130-072
9	42	2000	600	600	21130-010					21130-242	
10	42	2000	600	800	21130-011	21130-069	21130-189	21130-159	25127-995	21130-243	23130-072
11	42	2000	800	600	21130-010	21130-070	21130-190	21130-160	25127-995	21130-246	23130-072
12	42	2000	800	800	21130-011					21130-247	
13	47	2200	600	300	21130-014	21130-071	21130-191	21130-161	25127-995	21130-241	23130-072
14	47	2200	600	600	21130-015					21130-242	
15	47	2200	600	800	21130-016	21130-071	21130-191	21130-161	25127-995	21130-243	23130-072
16	47	2200	800	800	21130-016	21130-072	21130-192	21130-162	25127-995	21130-247	23130-072
Combinaison de couleurs					RAL 7035	RAL 7035	RAL 7035	RAL 7035		RAL 7021	
17	29	1400	600	600	22130-003	22130-063	22130-183	22130-153	25127-995	21130-242	23130-072
18	29	1400	600	800	22130-004					21130-243	
19	33	1600	600	600	22130-005	22130-065	22130-185	22130-155	25127-995	21130-242	23130-072
20	33	1600	600	800	22130-006					21130-243	
21	38	1800	600	600	22130-007	22130-067	22130-187	22130-157	25127-995	21130-242	23130-072
22	38	1800	600	800	22130-008					21130-243	
23	38	1800	800	600	22130-007	22130-068	22130-188	22130-158	25127-995	21130-246	23130-072
24	42	2000	600	300	22130-009	22130-069	22130-189	22130-159	25127-995	21130-241	23130-072
25	42	2000	600	600	22130-010					21130-242	
26	42	2000	600	800	22130-011	22130-069	22130-189	22130-159	25127-995	21130-243	23130-072
27	42	2000	800	600	22130-010	22130-070	22130-190	22130-160	25127-995	21130-246	23130-072
28	42	2000	800	800	22130-011					21130-247	
29	47	2200	600	300	22130-014	22130-071	22130-191	22130-161	25127-995	21130-241	23130-072
30	47	2200	600	600	22130-015					21130-242	
31	47	2200	600	800	22130-016	22130-071	22130-191	22130-161	25127-995	21130-243	23130-072
32	47	2200	800	800	22130-016	22130-072	22130-192	22130-162	25127-995	21130-247	23130-072

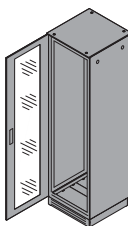
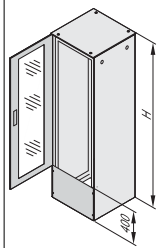

Baies-Varistar Electronique ServicePLUS

VARISTAR IP 55
TOIT, ANNEAUX DE LEVAGE
TABLEAU DES RÉFÉRENCES

						Tôle plancher	Cache	Joint IP 55	Tôle plancher monobloc	Socle	Bandeaux latéraux	Socle, avec roulettes
						Tôle plancher, modulaire				Socle de ventilation		
 <p>Entièrement RAL 7021 (gris noir)</p>  <p>RAL 7021 (gris noir) / RAL 7035 (gris clair)</p>						 <p>01004104</p>	 <p>01004106</p>	 <p>01004073</p>	 <p>01004051</p>	 <p>01004110</p>	 <p>01004053</p>	 <p>01004111</p>
						acier 1,5 mm, ouverture arrière de prof. 200 mm (aucune ouverture pour la baie de prof. 300 mm), avec mise à la masse dimensions voir page 1.9	acier 1,5 mm; joint IP 55 à commander séparément	pour tôle plancher avec cache	acier 1,5 mm, avec mise à la masse, à monter de l'extérieur	2 traverses avec pieds vérins et 2 bandeaux perforés, charge statique 1000 kg; bandeaux latéraux à commander séparément	acier, 1,5 mm, hauteur 100 mm, RAL 7021	cadre avec pieds vérins, acier 3 mm; bandeaux, acier 1,5 mm, charge admissible sur les roulettes 400 kg, sur les pieds vérins 1000 kg
No.	Dimensions de la baie				1 pièce monté	1 pièce monté	1 pièce monté	1 pièce monté	1 lot monté	1 paire monté	1 pièce monté	
	U	mm	mm	mm								
Entièrement RAL 7021						RAL 7021	RAL 7021		alu zingué	RAL 7021	RAL 7021	RAL 7021
1	29	1400	600	600	23130-001	23130-076	23130-073		21130-281	23130-187	23130-169	23130-208
2	29	1400	600	800	23130-002				21130-282		23130-170	23130-209
3	33	1600	600	600	23130-001	23130-076	23130-073		21130-281	23130-187	23130-169	23130-208
4	33	1600	600	800	23130-002				21130-282		23130-170	23130-209
5	38	1800	600	600	23130-001	23130-076	23130-073		21130-281	23130-187	23130-169	23130-208
6	38	1800	600	800	23130-002				21130-282		23130-170	23130-209
7	38	1800	800	600	23130-005	23130-036	23130-073		21130-283	23130-194	23130-169	23130-212
8	42	2000	600	300	23130-009	-	23130-073		21130-285	23130-187	23130-166	-
9	42	2000	600	600	23130-001	23130-076	23130-073		21130-281	23130-187	23130-169	23130-208
10	42	2000	600	800	23130-002				21130-282		23130-170	23130-209
11	42	2000	800	600	23130-005	23130-036	23130-073		21130-283	23130-194	23130-169	23130-212
12	42	2000	800	800	23130-006				21130-284		23130-170	23130-213
13	47	2200	600	300	23130-009	-	23130-073		21130-285	23130-187	23130-166	-
14	47	2200	600	600	23130-001	23130-076	23130-073		21130-281	23130-187	23130-169	23130-208
15	47	2200	600	800	23130-002				21130-282		23130-170	23130-209
16	47	2200	800	800	23130-006	23130-076	23130-073		21130-284	23130-194	23130-170	23130-213
Combinaison de couleurs						RAL 7021	RAL 7021		alu zingué	RAL 7021	RAL 7021	RAL 7021
17	29	1400	600	600	23130-001	23130-076	23130-073		21130-281	23130-187	23130-169	23130-208
18	29	1400	600	800	23130-002				21130-282		23130-170	23130-209
19	33	1600	600	600	23130-001	23130-076	23130-073		21130-281	23130-187	23130-169	23130-208
20	33	1600	600	800	23130-002				21130-282		23130-170	23130-209
21	38	1800	600	600	23130-001	23130-076	23130-073		21130-281	23130-187	23130-169	23130-208
22	38	1800	600	800	23130-002				21130-282		23130-170	23130-209
23	38	1800	800	600	23130-005	23130-036	23130-073		21130-283	23130-194	23130-169	23130-212
24	42	2000	600	300	23130-009	-	23130-073		21130-285	23130-187	23130-166	-
25	42	2000	600	600	23130-001	23130-076	23130-073		21130-281	23130-187	23130-169	23130-208
26	42	2000	600	800	23130-002				21130-282		23130-170	23130-209
27	42	2000	800	600	23130-005	23130-036	23130-073		21130-283	23130-194	23130-169	23130-212
28	42	2000	800	800	23130-006				21130-284		23130-170	23130-213
29	47	2200	600	300	23130-009	-	23130-073		21130-285	23130-187	23130-166	-
30	47	2200	600	600	23130-001	23130-076	23130-073		21130-281	23130-187	23130-169	23130-208
31	47	2200	600	800	23130-002				21130-282		23130-170	23130-209
32	47	2200	800	800	23130-006	23130-076	23130-073		21130-284	23130-194	23130-170	23130-213

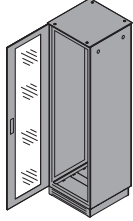
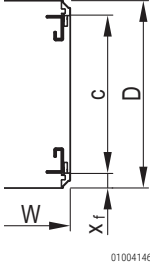
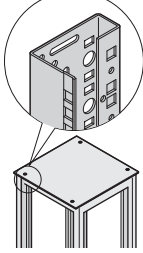
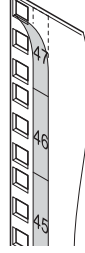
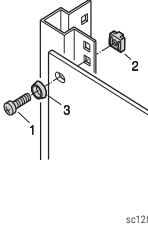
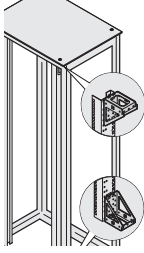
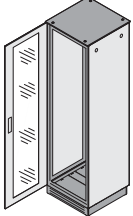
Baies – Varistar Electronique ServicePLUS

VARISTAR IP 55
PLAQUES DE RACCORDEMENT POUR PORTES / PANNEAUX ARRIÈRE RÉDUITS
TABLEAU DES RÉFÉRENCES

		Définir une plaque de raccordement pour porte / panneau AR	Plaque de raccordement
 <p>Entièrement RAL 7021 (gris noir)</p>	 <p>01005071</p>	 <p>01005072</p>	<p>Sélectionnez une porte / panneau arrière d'une hauteur inférieure de 400 mm à la hauteur de la baie; non compatible avec une porte double</p>
<p>Hauteur Largeur mm mm</p>			1 pièce monté
<p>Entièrement RAL 7021</p>			RAL 7021
<p>400 600</p>			21130-504
<p>400 800</p>			21130-505
<p>Combinaison de couleurs</p>			RAL 7035
<p>400 600</p>			22130-504
<p>400 800</p>			22130-505

Baies-Varistar Electronique ServicePLUS

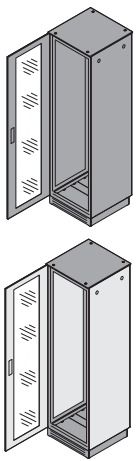
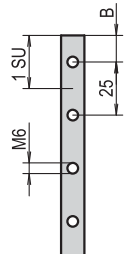
CONFIG. INTÉRIEURE MONTANT 19"
TABLEAU DES RÉFÉRENCES

					Cotes de montage standard		Montant 19" EIA		Bandeaux de repérage pour montants 19"	Visserie de fixation 19" M6	Equerre de réduction
							RAL 7021	AlZn			
 <p>Entièrement RAL 7021 (gris noir)</p>											
 <p>RAL 7021 (gris noir) / RAL 7035 (gris clair)</p>					<p>xf = distance à l'avant c = entraxe des montants 19" D = profondeur de baie W = largeur de baie</p>		<p>acier 1,75 mm; des équerres de réduction sont nécessaires pour une largeur 800 mm; le montage partiel nécessite des traverses de profondeur</p>		<p>papier, blanc, numéroté de 1 ... 47 U</p>	<p>lot visserie de fixation rep. 1: vis, rep. 2: écrou-cage, rep. 3: rondelle</p>	<p>acier 2 mm, finition AlZn, pour fixation des montants 19" dans une baie de largeur 800 mm</p>
No.	Dimensions de la baie				xf	c			4 pièces monté	50 pièces non monté	4 pièces monté
	Hauteur U	Largeur mm	Profondeur mm				1 paire monté	1 paire monté			
Entièrement RAL 7021							RAL 7021	AlZn			AlZn
1	29	1400	600	600	50	500	23130-012	23130-032	25127-997	21101-809	-
2	29	1400	600	800	50	700	23130-012	23130-032	25127-997	21101-809	-
3	33	1600	600	600	50	500	23130-013	23130-033	25127-997	21101-809	-
4	33	1600	600	800	50	700	23130-013	23130-033	25127-997	21101-809	-
5	38	1800	600	600	50	500	23130-014	23130-034	25127-997	21101-809	-
6	38	1800	600	800	50	700	23130-014	23130-034	25127-997	21101-809	-
7	38	1800	800	600	50	500	23130-014	23130-034	25127-997	21101-809	23130-091
8	42	2000	600	300	50	200	23130-015	23130-035	25127-997	21101-809	-
9	42	2000	600	600	50	500	23130-015	23130-035	25127-997	21101-809	-
10	42	2000	600	800	50	700	23130-015	23130-035	25127-997	21101-809	-
11	42	2000	800	600	50	500	23130-015	23130-035	25127-997	21101-809	23130-091
12	42	2000	800	800	150	500	23130-015	23130-035	25127-997	21101-809	23130-091
13	47	2200	600	300	50	200	23130-016	23130-036	25127-997	21101-809	-
14	47	2200	600	600	50	500	23130-016	23130-036	25127-997	21101-809	-
15	47	2200	600	800	50	700	23130-016	23130-036	25127-997	21101-809	-
16	47	2200	800	800	150	500	23130-016	23130-036	25127-997	21101-809	23130-091
Combinaison de couleurs							RAL 7035	AlZn			AlZn
17	29	1400	600	600	50	500	23130-022	23130-032	25127-997	21101-809	-
18	29	1400	600	800	50	700	23130-022	23130-032	25127-997	21101-809	-
19	33	1600	600	600	50	500	23130-023	23130-033	25127-997	21101-809	-
20	33	1600	600	800	50	700	23130-023	23130-033	25127-997	21101-809	-
21	38	1800	600	600	50	500	23130-024	23130-034	25127-997	21101-809	-
22	38	1800	600	800	50	700	23130-024	23130-034	25127-997	21101-809	-
23	38	1800	800	600	50	500	23130-024	23130-034	25127-997	21101-809	23130-091
24	42	2000	600	300	50	200	23130-025	23130-035	25127-997	21101-809	-
25	42	2000	600	600	50	500	23130-025	23130-035	25127-997	21101-809	-
26	42	2000	600	800	50	700	23130-025	23130-035	25127-997	21101-809	-
27	42	2000	800	600	50	500	23130-025	23130-035	25127-997	21101-809	23130-091
28	42	2000	800	800	150	500	23130-025	23130-035	25127-997	21101-809	23130-091
29	47	2200	600	300	50	200	23130-026	23130-036	25127-997	21101-809	-
30	47	2200	600	600	50	500	23130-026	23130-036	25127-997	21101-809	-
31	47	2200	600	800	50	700	23130-026	23130-036	25127-997	21101-809	-
32	47	2200	800	800	150	500	23130-026	23130-036	25127-997	21101-809	23130-091

Baies-Varistar Electronique ServicePLUS

CONFIG. INTÉRIEURE MONTANT ETSI

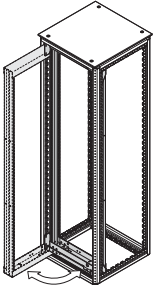


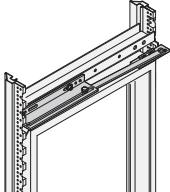

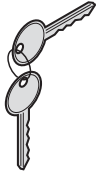
TABLEAU DES RÉFÉRENCES

					Montant ETSI	
					Cotes	Montant
 <p>Entièrement RAL 7021 (gris noir)</p> <p>RAL 7021 (gris noir) / RAL 7035 (gris clair)</p>					 <p>selon ETS 300119-3 et CEI 60917-211 SU = 25 mm</p> <p>acier 2 mm, finition AlZn, uniquement adapté au bâti Slim-Line; étagères sur demande</p>	
Dimensions de la baie						
No.	U	mm	mm	mm	Hauteur SU	1 paire monté
Entièrement RAL 7021					AlZn	
1	29	1400	600	600	50	23130-052
2	29	1400	600	800	50	
3	33	1600	600	600	60	23130-053
4	33	1600	600	800	60	
5	38	1800	600	600	68	23130-054
6	38	1800	600	800	68	
7	38	1800	800	600	68	23130-054
8	42	2000	600	300	76	23130-055
9	42	2000	600	600	76	23130-055
10	42	2000	600	800	76	
11	42	2000	800	600	76	23130-055
12	42	2000	800	800	76	
13	47	2200	600	300	84	23130-056
14	47	2200	600	600	84	23130-056
15	47	2200	600	800	84	
16	47	2200	800	800	84	23130-056
Combinaison de couleurs					AlZn	
17	29	1400	600	600	50	23130-052
18	29	1400	600	800	50	
19	33	1600	600	600	60	23130-053
20	33	1600	600	800	60	
21	38	1800	600	600	68	23130-054
22	38	1800	600	800	68	
23	38	1800	800	600	68	23130-054
24	42	2000	600	300	76	23130-055
25	42	2000	600	600	76	23130-055
26	42	2000	600	800	76	
27	42	2000	800	600	76	23130-055
28	42	2000	800	800	76	
29	47	2200	600	300	84	23130-056
30	47	2200	600	600	84	23130-056
31	47	2200	600	800	84	
32	47	2200	800	800	84	23130-056

Baies-Varistar Electronique ServicePLUS

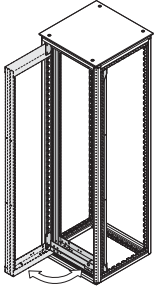

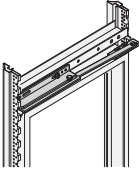

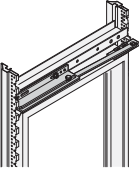

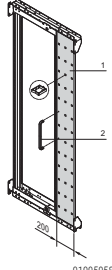
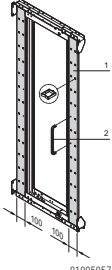

CONFIG. INTÉRIEURE CADRE PIVOTANT POUR LARGEUR DE BAIE 600 MM

TABLEAU DES RÉFÉRENCES

			Cadre pivotant	Glissières pour cadres pivotants	Arrêt 120°	Serrure de sûreté	Clé de rechange
			 01005070 acier, 2 mm, RAL 7021, charge admissible 150 kg, charnières 120°, serrures carrées avec 2 clés	 01018051	 01005061 acier; l'arrêt de cadre pivotant est recommandé pour des raisons de sécurité	 01015060 pour cadre pivotant en remplacement de la serrure carrée, avec 2 clés	 01015059
Hauteur U	Hauteur utile U	Largeur mm	1 pièce monté	2 pièces monté	1 lot monté	1 pièce monté	2 pièces non monté
Montage partiel	12	600	21130-740	23130-183	23130-158	60113-267	60220-003
	21	600	21130-741	23130-183	23130-158	60113-267	60220-003
	29	600	21130-742	23130-183	23130-158	60113-267	60220-003
	33	600	21130-743	23130-183	23130-158	60113-267	60220-003
	38	600	21130-744	23130-183	23130-158	60113-267	60220-003
	42	600	21130-745	23130-183	23130-158	60113-267	60220-003
	47	600	21130-746	23130-183	23130-158	60113-267	60220-003

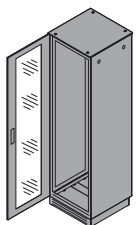
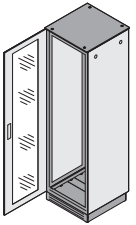
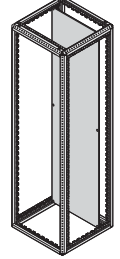
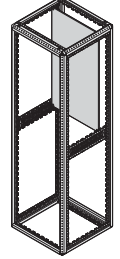
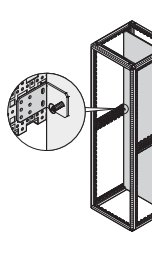
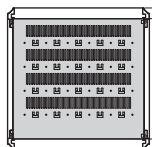
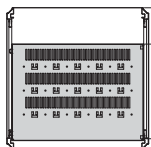
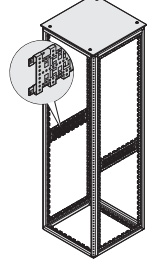
CONFIG. INTÉRIEURE CADRE PIVOTANT POUR LARGEUR DE BAIE 800 MM

TABLEAU DES RÉFÉRENCES

			Cadres pivotants 120°		Cadres pivotants 160°		Glissières pour cadres pivotants	Bandeau de cadre pivotant		Serrure de sûreté
			Cadres pivotants 120°	Arrêt 120°	Cadres pivotants 160°	Arrêt 160°		montage asymétrique	montage symétrique	
			 01005070 acier 2 mm, RAL 7021, charge 150 kg, charnières 120°, serrures carrées avec 2 clés (Lien vers les	 01005061 acier; l'arrêt de cadre pivotant est recommandé pour des raisons de sécurité	 01005070 Acier, 2 mm, RAL 7021, charge admissible 150 kg, charnières 160°, serrures carrées avec 2 clés	 01005061 Acier, pour des raisons de sécurité, un arrêt de cadre pivotant est recommandé	 01015060	 01005058 acier 1,5 mm, RAL 7021, bandeau (rep. 1, largeur 200 mm), avec poignée (rep. 2) et perçages pour anneaux	 01005057 acier 1,5 mm, RAL 7021, bandeau (rep. 1, 2x larg. 100 mm) avec poignée (rep. 2) et perçages pour anneaux	 01015060 pour cadre pivotant en remplacement de la serrure carrée, avec 2 clés
Hauteur U	Hauteur utile U	Largeur mm	1 pièce monté	1 lot monté	1 pièce monté	1 lot monté	2 pièces monté	1 pièce monté	2 pièces monté	1 pièce monté
Montage partiel	12	800	21130-747	23130-158	21130-761	23130-159	23130-184	-	-	60113-267
Montage partiel	21	800	21130-748	23130-158	21130-762	23130-159	23130-184	21130-432	21130-442	60113-267
	29	800	21130-749	23130-158	21130-763	23130-159	23130-184	21130-433	21130-443	60113-267
	33	800	21130-750	23130-158	21130-764	23130-159	23130-184	21130-434	21130-444	60113-267
	38	800	21130-751	23130-158	21130-765	23130-159	23130-184	21130-435	21130-445	60113-267
	42	800	21130-752	23130-158	21130-766	23130-159	23130-184	21130-436	21130-446	60113-267
	47	800	21130-753	23130-158	21130-767	23130-159	23130-184	21130-437	21130-447	60113-267

Baies-Varistar Electronique ServicePLUS

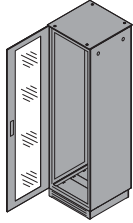
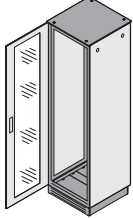
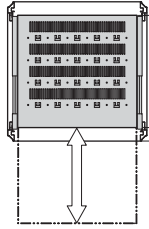
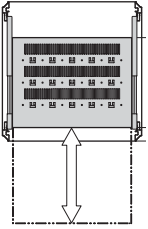
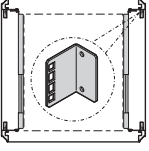
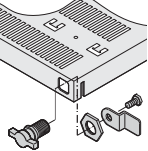

CONFIG. INTÉRIEURE PANNEAU DE MONTAGE, ÉTAGÈRE-BÂTI FIXE, 75 KG
TABLEAU DES RÉFÉRENCES

		Panneau de montage			Etagère-bâti fixe pleine profondeur	Etagère-bâti fixe raccourcie de 100 mm	Traverse de profondeur, 3 rangées			
		pleine hauteur	hauteur 1200 mm	Equerre derenfort						
 <p>Entièrement RAL 7021 (gris noir)</p>  <p>RAL 7021 (gris noir) / RAL 7035 (gris clair)</p>		 <p>01008052</p>	 <p>01008053</p>	 <p>01008080</p>	 <p>01004142</p>	 <p>01004142</p>	 <p>01004126</p>			
		Acier, zingué, 3 mm, charge statique jusqu'à 450 kg (monté à l'arrière); l'équerre de renfort augmente la charge statique admissible, à commander séparément		profilé acier, augmente la charge statique du panneau de montage de 150 kg	acier 1,5 mm, charge statique 75 kg, 1 U, avec mise à la masse	acier 1,5 mm, charge statique 75 kg, 1 U, prof. 479 mm, avec mise à la masse, traverses de profondeur pour montage en retrait à commander séparément	longueur 460 mm, acier 1,5 mm, finition AlZn; nécessaire pour l'étagère-bâti réduite			
No.	Dimensions de la baie			1 pièce monté	1 pièce monté	2 pièces monté	1 pièce monté	1 pièce monté	1 paire monté	
	Hauteur U	Largeur mm	Profondeur mm							
Entièrement RAL 7021				zingué	zingué	RAL 7021	RAL 7021	RAL 7021	AlZn	
1	29	1400	600	600	-	23130-413	23130-418	21130-323	21130-322	23130-081
2	29	1400	600	800	-	23130-413	23130-418	21130-325	21130-324	23130-082
3	33	1600	600	600	-	23130-413	23130-418	21130-323	21130-322	23130-081
4	33	1600	600	800	-	23130-413	23130-418	21130-325	21130-324	23130-082
5	38	1800	600	600	23130-405	23130-413	23130-418	21130-323	21130-322	23130-081
6	38	1800	600	800	23130-405	23130-413	23130-418	21130-325	21130-324	23130-082
7	38	1800	800	600	23130-406	23130-414	23130-418	21130-333	21130-332	23130-081
8	42	2000	600	300	23130-407	23130-413	23130-418	-	-	-
9	42	2000	600	600	23130-407	23130-413	23130-418	21130-323	21130-322	23130-081
10	42	2000	600	800	23130-407	23130-413	23130-418	21130-325	21130-324	23130-082
11	42	2000	800	600	23130-408	23130-414	23130-418	21130-333	21130-332	23130-081
12	42	2000	800	800	23130-408	23130-414	23130-418	21130-335	21130-334	23130-082
13	47	2200	600	300	-	23130-413	23130-418	-	-	-
14	47	2200	600	600	-	23130-413	23130-418	21130-323	21130-322	23130-081
15	47	2200	600	800	-	23130-413	23130-418	21130-325	21130-324	23130-082
16	47	2200	800	800	-	23130-414	23130-418	21130-335	21130-334	23130-082
Combinaison de couleurs				zingué	zingué	RAL 7021	RAL 7035	RAL 7035	AlZn	
17	29	1400	600	600	-	23130-413	23130-418	22130-323	22130-322	23130-081
18	29	1400	600	800	-	23130-413	23130-418	22130-325	22130-324	23130-082
19	33	1600	600	600	-	23130-413	23130-418	22130-323	22130-322	23130-081
20	33	1600	600	800	-	23130-413	23130-418	22130-325	22130-324	23130-082
21	38	1800	600	600	23130-405	23130-413	23130-418	22130-323	22130-322	23130-081
22	38	1800	600	800	23130-405	23130-413	23130-418	22130-325	22130-324	23130-082
23	38	1800	800	600	23130-406	23130-414	23130-418	22130-333	22130-332	23130-081
24	42	2000	600	300	23130-407	23130-413	23130-418	-	-	-
25	42	2000	600	600	23130-407	23130-413	23130-418	22130-323	22130-322	23130-081
26	42	2000	600	800	23130-407	23130-413	23130-418	22130-325	22130-324	23130-082
27	42	2000	800	600	23130-408	23130-414	23130-418	22130-333	22130-332	23130-081
28	42	2000	800	800	23130-408	23130-414	23130-418	22130-335	22130-324	23130-082
29	47	2200	600	300	-	23130-413	23130-418	-	-	-
30	47	2200	600	600	-	23130-413	23130-418	22130-323	22130-322	23130-081
31	47	2200	600	800	-	23130-413	23130-418	22130-325	22130-324	23130-082
32	47	2200	800	800	-	23130-414	23130-418	22130-335	22130-334	23130-082

Baies-Varistar Electronique ServicePLUS

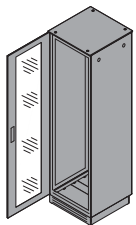
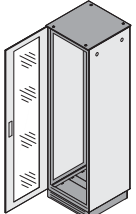
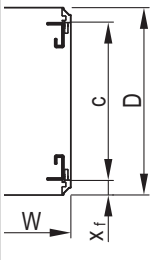
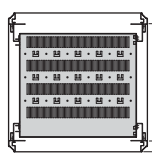
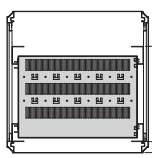
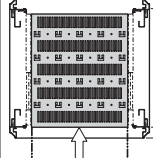
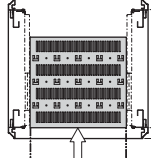
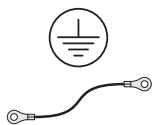
CONFIG. INTÉRIEURE ETAGÈRE-BÂTI TÉLESCOPIQUE

TABLEAU DES RÉFÉRENCES

					Etagère-bâti télescopique, 2 U									
					pleine profondeur	raccourcie de 100 mm	Equerre de montage	Verrou	Mise à la masse					
 <p>Entièrement RAL 7021 (gris noir)</p>  <p>RAL 7021 (gris noir) / RAL 7035 (gris clair)</p>					 <p>01004144</p>		 <p>01004145</p>		 <p>01005054</p>		 <p>01004125</p>		 <p>05904052</p>	
					acier 1,5 mm, charge statique 70 / 50 kg (largeur 600 / 800 mm), avec glissières télescopiques, équerres de montage à commander séparément		acier 1,5 mm, charge statique 70 / 50 kg (largeur 600 / 800 mm), avec glissières télescopiques, équerres de montage à commander séparément		acier, AlZn		pour verrouillage d'une étagère télescopique		pour étagère télescopique	
No.	Dimensions de la baie				1 pièce monté	1 pièce monté	4 pièces monté	1 pièce monté	1 lot monté					
	U	mm	mm	mm										
Entièrement RAL 7021					RAL 7021	RAL 7021	AlZn							
1	29	1400	600	600	21130-353	21130-352	23130-274	23130-092	23130-140					
2	29	1400	600	800	21130-355	21130-354								
3	33	1600	600	600	21130-353	21130-352	23130-274	23130-092	23130-140					
4	33	1600	600	800	21130-355	21130-354								
5	38	1800	600	600	21130-353	21130-352	23130-274	23130-092	23130-140					
6	38	1800	600	800	21130-355	21130-354								
7	38	1800	800	600	21130-373	21130-372	23130-274	23130-092	23130-140					
8	42	2000	600	300	-	-	-	-	-					
9	42	2000	600	600	21130-353	21130-352								
10	42	2000	600	800	21130-355	21130-354	23130-274	23130-092	23130-140					
11	42	2000	800	600	21130-373	21130-372	23130-274	23130-092	23130-140					
12	42	2000	800	800	21130-375	21130-374								
13	47	2200	600	300	-	-	-	-	-					
14	47	2200	600	600	21130-353	21130-352	23130-274	23130-092	23130-140					
15	47	2200	600	800	21130-355	21130-354								
16	47	2200	800	800	21130-375	21130-374	23130-274	23130-092	23130-140					
Combinaison de couleurs					RAL 7035	RAL 7035	AlZn		RAL 7021					
17	29	1400	600	600	22130-353	22130-352	23130-274	23130-092	23130-140					
18	29	1400	600	800	22130-355	22130-354								
19	33	1600	600	600	22130-353	22130-352	23130-274	23130-092	23130-140					
20	33	1600	600	800	22130-355	22130-354								
21	38	1800	600	600	22130-353	22130-352	23130-274	23130-092	23130-140					
22	38	1800	600	800	22130-355	22130-354								
23	38	1800	800	600	22130-373	22130-372	23130-274	23130-092	23130-140					
24	42	2000	600	300	-	-	-	-	-					
25	42	2000	600	600	22130-353	22130-352	23130-274	23130-092	23130-140					
26	42	2000	600	800	22130-355	22130-354								
27	42	2000	800	600	22130-373	22130-372	23130-274	23130-092	23130-140					
28	42	2000	800	800	22130-375	22130-374								
29	47	2200	600	300	-	-	-	-	-					
30	47	2200	600	600	22130-353	22130-352	23130-274	23130-092	23130-140					
31	47	2200	600	800	22130-355	22130-354								
32	47	2200	800	800	22130-375	22130-374	23130-274	23130-092	23130-140					

Baies-Varistar Electronique ServicePLUS

CONFIG. INTÉRIEURE ETAGÈRE 19" 1 U, FIXE 75 KG, TÉLESCOPIQUE 30 KG
TABLEAU DES RÉFÉRENCES

		Cotes de montage standard		Etagère 19" fixe, 1 U, 75 kg		Etagère 19" télescopique, 1 U, 30 kg		Mise à la masse					
				pleine profondeur	raccourcie de 100 mm	pleine profondeur	raccourcie de 100 mm						
 <p>Entièrement RAL 7021 (gris noir)</p>  <p>RAL 7021 (gris noir) / RAL 7035 (gris clair)</p>		 <p>01004146</p> <p>xf = distance à l'avant c = entraxe des montants 19" D = profondeur de baie W = largeur de baie</p>		 <p>01004118</p> <p>acier 1,5 mm, charge statique 75 kg, profondeur 600 mm, avec mise à la masse</p>		 <p>01004119</p> <p>acier 1,5 mm, charge statique 75 kg, profondeur 500 mm, avec mise à la masse</p>		 <p>01004123</p> <p>acier 1,5 mm, charge statique admissible 30 kg, avec glissières télescopiques; kit de mise à la masse à commander séparément</p>		 <p>01004122</p> <p>acier 1,5 mm, charge statique admissible 30 kg, avec glissières télescopiques; kit de mise à la masse à commander séparément</p>		 <p>05904052</p> <p>pour étagère télescopique</p>	
No.	Dimensions de la baie			xf	c	1 pièce		1 pièce		1 lot			
	U	mm	mm			mm	mm	monté	monté	monté	monté	monté	
Entièrement RAL 7021													
1	29	1400	600	600	50	500	21130-303	21130-302	21130-343	21130-342	23130-140		
2	29	1400	600	800	50	700	21130-305	21130-304	21130-345	21130-344	23130-140		
3	33	1600	600	600	50	500	21130-303	21130-302	21130-343	21130-342	23130-140		
4	33	1600	600	800	50	700	21130-305	21130-304	21130-345	21130-344	23130-140		
5	38	1800	600	600	50	500	21130-303	21130-302	21130-343	21130-342	23130-140		
6	38	1800	600	800	50	700	21130-305	21130-304	21130-345	21130-344	23130-140		
7	38	1800	800	600	50	500	21130-303	21130-302	21130-343	21130-342	23130-140		
8	42	2000	600	300	50	200	-	-	-	-	-		
9	42	2000	600	600	50	500	21130-303	21130-302	21130-343	21130-342	23130-140		
10	42	2000	600	800	50	700	21130-305	21130-304	21130-345	21130-344	23130-140		
11	42	2000	800	600	50	500	21130-303	21130-302	21130-343	21130-342	23130-140		
12	42	2000	800	800	150	500	21130-303	21130-302	21130-343	21130-342			
13	47	2200	600	300	50	200	-	-	-	-	-		
14	47	2200	600	600	50	500	21130-303	21130-302	21130-343	21130-342	23130-140		
15	47	2200	600	800	50	700	21130-305	21130-304	21130-345	21130-344	23130-140		
16	47	2200	800	800	150	500	21130-303	21130-302	21130-343	21130-342	23130-140		
Combinaison de couleurs													
17	29	1400	600	600	50	500	22130-303	22130-302	22130-343	22130-342	23130-140		
18	29	1400	600	800	50	700	22130-305	22130-304	22130-345	22130-344	23130-140		
19	33	1600	600	600	50	500	22130-303	22130-302	22130-343	22130-342	23130-140		
20	33	1600	600	800	50	700	22130-305	22130-304	22130-345	22130-344	23130-140		
21	38	1800	600	600	50	500	22130-303	22130-302	22130-343	22130-342	23130-140		
22	38	1800	600	800	50	700	22130-305	22130-304	22130-345	22130-344	23130-140		
23	38	1800	800	600	50	500	22130-303	22130-302	22130-343	22130-342	23130-140		
24	42	2000	600	300	50	200	-	-	-	-	-		
25	42	2000	600	600	50	500	22130-303	22130-302	22130-343	22130-342	23130-140		
26	42	2000	600	800	50	700	22130-305	22130-304	22130-345	22130-344	23130-140		
27	42	2000	800	600	50	500	22130-303	22130-302	22130-343	22130-342	23130-140		
28	42	2000	800	800	150	500	22130-303	22130-302	22130-343	22130-342			
29	47	2200	600	300	50	200	-	-	-	-	-		
30	47	2200	600	600	50	500	22130-303	22130-302	22130-343	22130-342	23130-140		
31	47	2200	600	800	50	700	22130-305	22130-304	22130-345	22130-344	23130-140		
32	47	2200	800	800	150	500	22130-303	22130-302	22130-343	22130-342	23130-140		

Baies-Varistar Electronique ServicePLUS

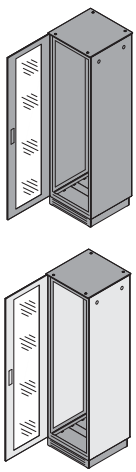
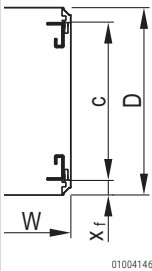
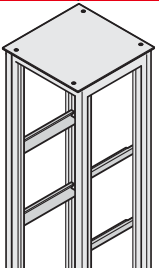
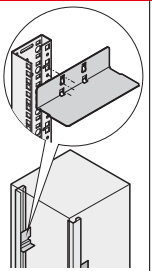
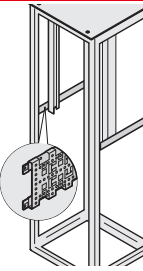
CONFIG. INTÉRIEURE ETAGÈRE 19" TÉLESCOPIQUE, 2 U, 70 KG
TABLEAU DES RÉFÉRENCES

					Cotes de montage standard		Etagère télescopique, 2 U, 70 kg					
							Pleine profondeur	raccourcie de 100 mm	Verrou	Mise à la masse		
<p>Entièrement RAL 7021 (gris noir)</p> <p>RAL 7021 (gris noir) / RAL 7035 (gris clair)</p>					<p>01004146</p>		<p>01004123</p>		<p>01004122</p>		<p>01004125</p> <p>05904052</p>	
					xf = distance à l'avant c = entraxe des montants 19" D = profondeur de baie W = largeur de baie		acier 1,5 mm, RAL 7021, charge statique admissible 70 kg, largeur 417 mm, profondeur 482 mm, avec glissières télescopiques; verrou, kit de mise à la masse à commander séparément		acier 1,5 mm, RAL 7021, charge statique admissible 70 kg, largeur 400 mm, profondeur 682 mm, avec glissières télescopiques; verrou, kit de mise à la masse à commander séparément		pour verrouillage d'une étagère télescopique pour étagère télescopique	
No.	Dimensions de la baie				xf	c	1 pièce		1 pièce	1 pièce	1 lot	
	U	mm	mm	mm			monté	monté				monté
Entièrement RAL 7021							RAL 7021		RAL 7021			
1	29	1400	600	600	50	500	21130-353	21130-352	23130-092	23130-140		
2	29	1400	600	800	50	700	21130-355	21130-354	23130-092	23130-140		
3	33	1600	600	600	50	500	21130-353	21130-352	23130-092	23130-140		
4	33	1600	600	800	50	700	21130-355	21130-354	23130-092	23130-140		
5	38	1800	600	600	50	500	21130-353	21130-352	23130-092	23130-140		
6	38	1800	600	800	50	700	21130-355	21130-354	23130-092	23130-140		
7	38	1800	800	600	50	500	21130-353	21130-352	23130-092	23130-140		
8	42	2000	600	300	50	200	-	-	-	-		
9	42	2000	600	600	50	500	21130-353	21130-352	23130-092	23130-140		
10	42	2000	600	800	50	700	21130-355	21130-354	23130-092	23130-140		
11	42	2000	800	600	50	500	21130-353	21130-352	23130-092	23130-140		
12	42	2000	800	800	150	500	21130-353	21130-352	23130-092	23130-140		
13	47	2200	600	300	50	200	-	-	-	-		
14	47	2200	600	600	50	500	21130-353	21130-352	23130-092	23130-140		
15	47	2200	600	800	50	700	21130-355	21130-354	23130-092	23130-140		
16	47	2200	800	800	150	500	21130-353	21130-352	23130-092	23130-140		
Combinaison de couleurs							RAL 7035		RAL 7035			
17	29	1400	600	600	50	500	22130-353	22130-352	23130-092	23130-140		
18	29	1400	600	800	50	700	22130-355	22130-354	23130-092	23130-140		
19	33	1600	600	600	50	500	22130-353	22130-352	23130-092	23130-140		
20	33	1600	600	800	50	700	22130-355	22130-354	23130-092	23130-140		
21	38	1800	600	600	50	500	22130-353	22130-352	23130-092	23130-140		
22	38	1800	600	800	50	700	22130-355	22130-354	23130-092	23130-140		
23	38	1800	800	600	50	500	22130-353	22130-352	23130-092	23130-140		
24	42	2000	600	300	50	200	-	-	-	-		
25	42	2000	600	600	50	500	22130-353	22130-352	23130-092	23130-140		
26	42	2000	600	800	50	700	22130-355	22130-354	23130-092	23130-140		
27	42	2000	800	600	50	500	22130-353	22130-352	23130-092	23130-140		
28	42	2000	800	800	150	500	22130-353	22130-352	23130-092	23130-140		
29	47	2200	600	300	50	200	-	-	-	-		
30	47	2200	600	600	50	500	22130-353	22130-352	23130-092	23130-140		
31	47	2200	600	800	50	700	22130-355	22130-354	23130-092	23130-140		
32	47	2200	800	800	150	500	22130-353	22130-352	23130-092	23130-140		

Baies-Varistar Electronique ServicePLUS

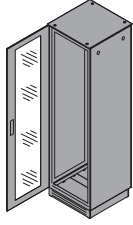
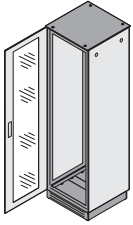
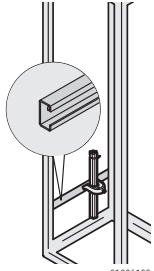
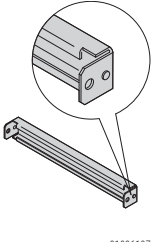
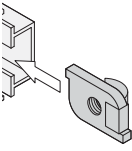
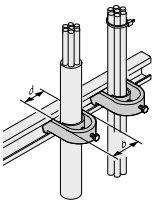
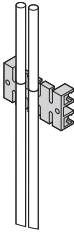
CONFIG. INTÉRIEURE GLISSIÈRES FIXES, TRAVERSES DE PROFONDEUR

TABLEAU DES RÉFÉRENCES

		Cotes de montage standard		Glissière fixe		Glissière universelle		Traverse de profondeur, 3 rangées				
				25 kg	100 kg							
 <p>Entièrement RAL 7021 (gris noir)</p> <p>RAL 7021 (gris noir) / RAL 7035 (gris clair)</p>		 <p>01004146</p> <p>xf = distance à l'avant c = entraxe des montants 19° D = profondeur de baie W = largeur de baie</p>		 <p>01004115</p> <p>acier 1,5 mm, AlZn, charge statique 25 kg / paire</p>		 <p>01004154</p> <p>acier 2,5 mm, zingué, charge statique 100 kg / paire</p>		 <p>01004126</p> <p>longueur 460 mm, acier 1,5 mm, finition AlZn; nécessaire pour l'étagère-bâti réduite</p>				
No.	Dimensions de la baie				xf	c	Glissière fixe		Glissière universelle		Traverse de profondeur	
	Hauteur U	Largeur mm	Profondeur mm	mm			2 pièces non monté	2 pièces non monté	1 lot non monté	1 paire monté		
Entièrement RAL 7021							AlZn	zingué	AlZn	AlZn		
1	29	1400	600	600	50	500	23130-096	23130-118	23130-094	23130-081		
2	29	1400	600	800	50	700	23130-097	23130-119	23130-094	23130-082		
3	33	1600	600	600	50	500	23130-096	23130-118	23130-094	23130-081		
4	33	1600	600	800	50	700	23130-097	23130-119	23130-094	23130-082		
5	38	1800	600	600	50	500	23130-096	23130-118	23130-094	23130-081		
6	38	1800	600	800	50	700	23130-097	23130-119	23130-094	23130-082		
7	38	1800	800	600	50	500	23130-096	23130-118	23130-094	23130-081		
8	42	2000	600	300	50	200	23130-099	23130-116	23130-094	-		
9	42	2000	600	600	50	500	23130-096	23130-118	23130-094	23130-081		
10	42	2000	600	800	50	700	23130-097	23130-119	23130-094	23130-082		
11	42	2000	800	600	50	500	23130-096	23130-118	23130-094	23130-081		
12	42	2000	800	800	150	500	23130-096	23130-118	23130-094	23130-082		
13	47	2200	600	300	50	200	23130-099	23130-116	23130-094	-		
14	47	2200	600	600	50	500	23130-096	23130-118	23130-094	23130-081		
15	47	2200	600	800	50	700	23130-097	23130-119	23130-094	23130-082		
16	47	2200	800	800	150	500	23130-096	23130-118	23130-094	23130-082		
Combinaison de couleurs							AlZn	zingué	AlZn	AlZn		
17	29	1400	600	600	50	500	23130-096	23130-118	23130-094	23130-081		
18	29	1400	600	800	50	700	23130-097	23130-119	23130-094	23130-082		
19	33	1600	600	600	50	500	23130-096	23130-118	23130-094	23130-081		
20	33	1600	600	800	50	700	23130-097	23130-119	23130-094	23130-082		
21	38	1800	600	600	50	500	23130-096	23130-118	23130-094	23130-081		
22	38	1800	600	800	50	700	23130-097	23130-119	23130-094	23130-082		
23	38	1800	800	600	50	500	23130-096	23130-118	23130-094	23130-081		
24	42	2000	600	300	50	200	23130-099	23130-116	23130-094	-		
25	42	2000	600	600	50	500	23130-096	23130-118	23130-094	23130-081		
26	42	2000	600	800	50	700	23130-097	23130-119	23130-094	23130-082		
27	42	2000	800	600	50	500	23130-096	23130-118	23130-094	23130-081		
28	42	2000	800	800	150	500	23130-096	23130-118	23130-094	23130-082		
29	47	2200	600	300	50	200	23130-099	23130-116	23130-094	-		
30	47	2200	600	600	50	500	23130-096	23130-118	23130-094	23130-081		
31	47	2200	600	800	50	700	23130-097	23130-119	23130-094	23130-082		
32	47	2200	800	800	150	500	23130-096	23130-118	23130-094	23130-082		

Baies-Varistar Electronique ServicePLUS

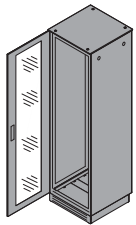
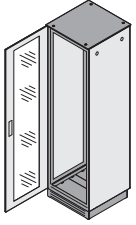
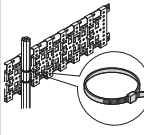
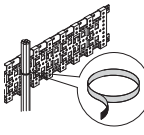
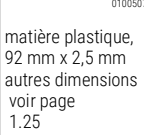
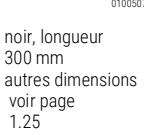




CONFIG. INTÉRIEURE CÂBLAGE
TABLEAU DES RÉFÉRENCES

					Câblage avec rail DIN																								
					Rail DIN pour profondeur de baie	Rail DIN pour largeur de baie	Ecrou-coulisseau	Bride câbles	serre-câbles	Support porte-câbles pour rail DIN																			
 <p>Entièrement RAL 7021 (gris noir)</p>  <p>RAL 7021 (gris noir) / RAL 7035 (gris clair)</p>					 <p>01006109</p> <p>acier 1,5 mm, finition AlZn</p>					 <p>01006107</p> <p>acier 1,5 mm, finition AlZn</p>					 <p>01504054</p> <p>pour rail DIN</p>					 <p>vm1009</p> <p>pour rail DIN ou traverse porte-câbles, faisceau de câbles 42 ... 46 mm autres dimensions voir page 1.24</p>					 <p>01006110</p> <p>PA, UL 94 V-0, noir, à clipser sur le rail DIN</p>				
No.	Dimensions de la baie				2 pièces	2 pièces	10 pièces	10 pièces	5 pièces																				
	Hauteur	Largeur	Profondeur																										
	U	mm	mm	mm	non monté	non monté	non monté	non monté	non monté																				
Entièrement RAL 7021					AlZn	AlZn																							
1	29	1400	600	600	23130-086	23130-333	21120-140	20114-731	60118-472																				
2	29	1400	600	800	23130-087	23130-333	21120-140	20114-731	60118-472																				
3	33	1600	600	600	23130-086	23130-333	21120-140	20114-731	60118-472																				
4	33	1600	600	800	23130-087	23130-333	21120-140	20114-731	60118-472																				
5	38	1800	600	600	23130-086	23130-333	21120-140	20114-731	60118-472																				
6	38	1800	600	800	23130-087	23130-333	21120-140	20114-731	60118-472																				
7	38	1800	800	600	23130-086	23130-334	21120-140	20114-731	60118-472																				
8	42	2000	600	300	-	-	-	-	-																				
9	42	2000	600	600	23130-086	23130-333	21120-140	20114-731	60118-472																				
10	42	2000	600	800	23130-087	23130-333	21120-140	20114-731	60118-472																				
11	42	2000	800	600	23130-086	23130-334	21120-140	20114-731	60118-472																				
12	42	2000	800	800	23130-087	23130-334	21120-140	20114-731	60118-472																				
13	47	2200	600	300	-	-	-	-	-																				
14	47	2200	600	600	23130-086	23130-333	21120-140	20114-731	60118-472																				
15	47	2200	600	800	23130-087	23130-333	21120-140	20114-731	60118-472																				
16	47	2200	800	800	23130-087	23130-334	21120-140	20114-731	60118-472																				
Combinaison de couleurs					AlZn	AlZn																							
17	29	1400	600	600	23130-086	23130-333	21120-140	20114-731	60118-472																				
18	29	1400	600	800	23130-087	23130-333	21120-140	20114-731	60118-472																				
19	33	1600	600	600	23130-086	23130-333	21120-140	20114-731	60118-472																				
20	33	1600	600	800	23130-087	23130-333	21120-140	20114-731	60118-472																				
21	38	1800	600	600	23130-086	23130-333	21120-140	20114-731	60118-472																				
22	38	1800	600	800	23130-087	23130-333	21120-140	20114-731	60118-472																				
23	38	1800	800	600	23130-086	23130-334	21120-140	20114-731	60118-472																				
24	42	2000	600	300	-	-	-	-	-																				
25	42	2000	600	600	23130-086	23130-333	21120-140	20114-731	60118-472																				
26	42	2000	600	800	23130-087	23130-333	21120-140	20114-731	60118-472																				
27	42	2000	800	600	23130-086	23130-334	21120-140	20114-731	60118-472																				
28	42	2000	800	800	23130-087	23130-334	21120-140	20114-731	60118-472																				
29	47	2200	600	300	-	-	-	-	-																				
30	47	2200	600	600	23130-086	23130-333	21120-140	20114-731	60118-472																				
31	47	2200	600	800	23130-087	23130-333	21120-140	20114-731	60118-472																				
32	47	2200	800	800	23130-087	23130-334	21120-140	20114-731	60118-472																				

Baies-Varistar Electronique ServicePLUS

CONFIG. INTÉRIEURE COLLIER SERRE-CÂBLES, BANDE AUTO-AGRIPPANTE

TABLEAU DES RÉFÉRENCES

					Collier câbles	serre-	Bande auto-agrippante	Autres accessoires voir	
 <p>Entièrement RAL 7021 (gris noir)</p>  <p>RAL 7021 (gris noir) / RAL 7035 (gris clair)</p>					 		 		<p>Composants mécaniques</p>  <p>à partir de la page 3.2</p> <p>Composants électriques</p>  <p>à partir de la page 3.29</p> <p>Distribution électrique</p>  <p>à partir de la page 3.50</p> <p>Gestion thermique</p>  <p>à partir de la page 4.0</p>
Dimensions de la baie					25 pièces		10 pièces		
Hauteur					non monté		non monté		
No.	U	mm	mm	mm					
Entièrement RAL 7021									
1	29	1400	600	600	20118-351	20118-624			
2	29	1400	600	800					
3	33	1600	600	600	20118-351	20118-624			
4	33	1600	600	800					
5	38	1800	600	600	20118-351	20118-624			
6	38	1800	600	800					
7	38	1800	800	600	20118-351	20118-624			
8	42	2000	600	300	-	-			
9	42	2000	600	600	20118-351	20118-624			
10	42	2000	600	800					
11	42	2000	800	600	20118-351	20118-624			
12	42	2000	800	800					
13	47	2200	600	300	-	-			
14	47	2200	600	600	20118-351	20118-624			
15	47	2200	600	800					
16	47	2200	800	800	20118-351	20118-624			
Combinaison de couleurs									
17	29	1400	600	600	20118-351	20118-624			
18	29	1400	600	800					
19	33	1600	600	600	20118-351	20118-624			
20	33	1600	600	800					
21	38	1800	600	600	20118-351	20118-624			
22	38	1800	600	800					
23	38	1800	800	600	20118-351	20118-624			
24	42	2000	600	300	-	-			
25	42	2000	600	600	20118-351	20118-624			
26	42	2000	600	800					
27	42	2000	800	600	20118-351	20118-624			
28	42	2000	800	800					
29	47	2200	600	300	-	-			
30	47	2200	600	600	20118-351	20118-624			
31	47	2200	600	800					
32	47	2200	800	800	20118-351	20118-624			

North America

Warwick, RI, USA

Tel +1.800.525.4682

San Diego, CA, USA

Tel +1.800.854.7086

Europe, Middle East & India

Straubenhardt, Germany

Tel +49 7082 794 0

Betschdorf, France

Tel +33 3 88 90 64 90

Warsaw, Poland

Tel +48 22 209 98 35

Hemel Hempstead,

Great Britain

Tel +44 1442 24 04 71

Lainate, Italy

Tel +39 02 932 714 1

Dubai, United Arab Emirates

Tel +971 4 37 81 700

Bangalore, India

Tel +91 80 67152000

Istanbul, Turkey

Tel +90 216 250 7374

Asia Pacific

Shanghai, China

Tel +86 21 2412 6943

Singapore

Tel +65 6768 5800

Shin-Yokohama, Japan

Tel +81 45 476 0271

Our powerful portfolio of brands:

CADDY ERICO HOFFMAN RAYCHEM SCHROFF TRACER



[nVent.com/SCHROFF](https://www.nVent.com/SCHROFF)